



Lilbeth's Sweater



Anleitung

Schwierigkeitsgrad

Fortgeschritten

Größen

Größen	XS	S	M	L	XL	2XL	3XL	4XL	5XL
Brustumfang Körper	75cm	85cm	95cm	105cm	115cm	125cm	135cm	145cm	155cm
Brustumfang Pullover	98.5cm	104.5cm	112.5cm	120cm	127.5cm	144.5cm	152.5cm	161.5cm	168cm

Konstruktion

Der Pullover wird von oben nach unten gestrickt, mit einer Rundpasse. Nach dem ersten Mustersatz wird die Rundpasse mit Zunahmen im Muster geformt. Nach Beenden der Rundpasse werden die Ärmel vom Körper getrennt und die Maschen auf einem Stück Restwolle oder einen Maschenhalter stillgelegt. Zuerst wird der Körper in der Runde, im Muster gestrickt. Jede zweite Musterreihe endet schon bald nach dem Abtrennen der Ärmel, die anderen etwas später. Nun wird der untere Körper in glatt rechts fertig gestrickt und mit einem Picot-Abketten beendet. Die Ärmel werden auch im Muster gestrickt, zwei enden auf gleicher Höhe wie die vom Körper, das mittlere Muster läuft bis zur Abkettkante mit. Kette die Ärmel auf die gleiche Weise ab wie der Körper. Die Länge des Körpers und Ärmel sind anpassbar.

Material

Wolle

Grösse	XS	S	M	L	XL	2XL	3XL	4XL	5XL
Meter	925m	1020m	1125m	1265m	1385m	1590m	1725m	1920m	2030m
Gramm	230g	255g	280g	315g	345g	400g	430g	480g	510g

Zusätzlicher Verbrauch für Körper und Ärmel pro zusätzlichen 2.5cm

Grösse	XS	S	M	L	XL	2XL	3XL	4XL	5XL
Körper	36m	38m	41m	43m	46m	52m	55m	58m	61m
	9g	9.5g	10.5g	11g	11.5g	13g	14g	14.5g	15g
Ärmel	10m	10m	11m	12m	13m	15m	16m	18m	19m
	2.4g	2.5g	2.6g	2.9g	3.2g	3.6g	4g	4.3g	4.6g

Für das hier gezeigte Modell (Grösse S) wurde Badma Yarns "Camel-3" Fingering Weight, 100% Mongolian camel 3 ply, 200m per 50g, in der Farbe Golden beige verwendet.

Nadeln

Rundstricknadeln in der passenden Grösse zur Maschenprobe, 80cm Länge. Für den Halsausschnitt (Anfang) ist eine Rundstricknadel in der passenden Grösse zur Maschenprobe 40cm Länge sehr hilfreich. Sowie Deine bevorzugte Nadelvariante (Rundstricknadeln oder Nadelspiel) für das Stricken der Ärmel in der passenden Grösse zur Maschenprobe.

Das Muster wurde mit Nadeln Grösse 3.5 mm gestrickt.

Zubehör

1 Maschenmarkierer zum Markieren des Rundenbeginns BOR.

Optional: Maschenmarkierer, um die Mustersätze zu markieren

Stumpfe Wollnähnaedel

Maschenprobe

26 M und 33 Runden per 10cm im Spitzenmuster in der Runde, nach dem Waschen. Weicht deine Maschenprobe von der oben genannten ab, hat dies Einfluss auf die Grösse des fertigen Pullovers und den von mir angegebenen Wollverbrauch.

Verwendete Techniken

- Kreuzanschlag
- Rundstricken
- Spitzen Stricken
- Picot Abketten

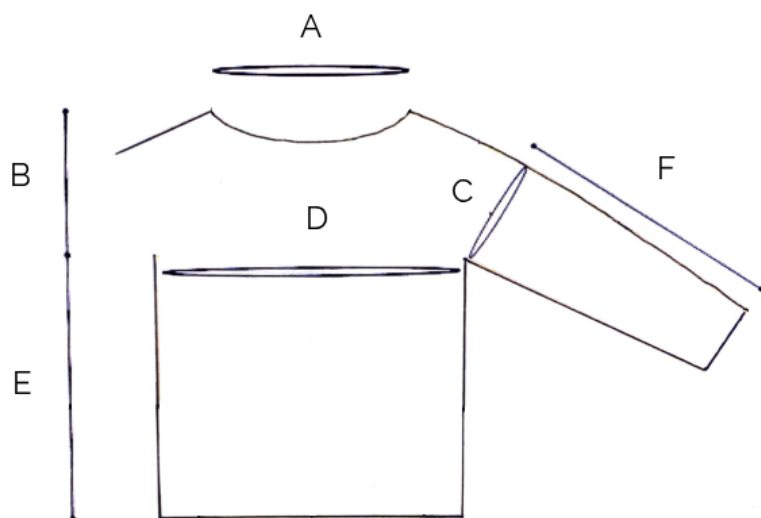
Symbole und Abkürzungen

findest du auf Seite 10.

Appendix

Strickschriften (Charts) und ausgeschriebene Instruktionen für alle Grössen findest du auf den Seiten 13 – 42.

Größenübersicht



Bei den Angaben in der Tabelle handelt es sich um die Masse des fertigen Pullovers. Der Pullover wird mit Mehrweite im Bereich der Brust getragen. Wähle eine Größe, die ca. 12.5-23.5cm grösser ist als dein aktueller Brust- resp. Tailleumfang. Für die einfachere Darstellung zeigt die Schemazeichnung nur einen Ärmel.

Größe	XS	S	M	L	XL	2XL	3XL	4XL	5XL
A Ausschnitt Umfang	54cm								
B Ausschnitttiefe	19.5cm	20.5cm	22cm	23.5cm	23.5cm	26cm	26cm	29.5cm	29.5cm
C Oberarmumfang	25.5cm	27cm	29cm	31.5cm	35.5cm	40cm	44cm	48cm	51cm
D Brustumfang	98.5cm	104.5cm	112.5cm	120cm	127.5cm	144.5cm	152.5cm	161.5cm	168cm
E untere Körperlänge	31cm	32cm	32cm	33.5cm	35cm	33.5cm	35cm	34.5cm	35.5cm
F Ärmellänge	34cm	36cm	36cm	37cm	37cm	37cm	38cm	38cm	38cm

Der Pullover reicht bis zu den Hüften und die Ärmel bis eine halbe Handbreite vor dem Handgelenk, statt einer klassischen $\frac{3}{4}$ -Länge. Wie üblich, ist die Länge des Körpers und der Ärmel anpassbar.

Anleitung

Schlage 140 (alle Grössen) Maschen mit dem Kreuzanschlag oder deiner bevorzugten Anschlagstechnik, an. Schliesse die Arbeit zur Runde, sei vorsichtig damit du keinen Dreher darin hast, Setze deinen BOR um den Beginn der Runde zu kennzeichnen.

Beginne gemäss Chart oder ausgeschriebenen Instruktionen für deine Grösse zu stricken. *Alle Grössen der Charts und ausgeschriebenen Instruktionen findest du im Appendix 1 ab Seite 13.* Die Charts und die ausgeschriebenen Instruktionen zeigen nur einen Mustersatz, stricke ihn total 10-mal in der Runde. Wenn du den Chart / ausgeschriebene Instruktionen fertig gestrickt hast, hast du die folgende Anzahl Maschen auf den Nadeln:

Grösse	XS	S	M	L	XL	2XL	3XL	4XL	5XL
Anz. M	340	380	420	460	460	560	560	580	580

Körper und Ärmel trennen

(Die korrekte Maschenanzahl für deine Grösse findest du in der Tabelle auf der nächsten Seite und den Chart / ausgeschriebene Instruktionen «Grundmuster» auf Seite 11.)

Stricke die ersten 15 Maschen im Grundmuster, lege dann die Maschen für den rechten Ärmel still und schlage die Maschen für deine Grösse unter dem Ärmel neu an (Optional: setze einen Maschenmarkierer um den Beginn des Vorderteils zu markieren). Stricke im Grundmuster plus (x) Maschen rechts nach jedem Grundmuster über die Maschen des Vorderteils für deine Grösse und setze dann einen Maschenmarkierer um das Ende des Vorderteils zu markieren. Nun lege die Maschen für den linken Ärmel still und schlage die Maschen für deine Grösse unter dem Ärmel neu an (Optional: setze einen Maschenmarkierer um den Beginn des Rückenteils zu markieren). Stricke nun wieder über die Maschen des Rückenteils im Grundmuster plus (x) Maschen rechts nach jedem Grundmuster bis zum BOR. Der BOR wird nicht entfernt, er bleibt an seinem Platz.

Tip: Wenn du einen kleineren Ausschnittumfang bevorzugst oder eine Wolle verwendest, die sich beim Tragen dehnt, verwende eine kleinere Nadel für den Anschlag und die ersten 13 Runden.

Ja! Dein BOR ist an einem ungewohnten Platz, das ist korrekt so, da es sonst nur ein Durcheinander mit dem Spitzenmuster geben würde.

Grösse	XS	S	M	L	XL	2XL	3XL	4XL	5XL
Erster Teil des Rückenteils	15	15	15	15	15	15	15	15	15
<i>Grundmuster Startpunkt</i>	Rd 5	Rd 9	Rd 1	Rd 7	Rd 7	Rd 2	Rd 2	Rd 1	Rd 1
Rechter Ärmel	53	61	69	77	77	97	97	101	101
Vorderteil	117	129	141	153	153	183	183	189	189
<i>Rechte Maschen zwischen Grundmuster Wiederholungen *</i>	2	4	6	8	8	13	13	14	14
Linker Ärmel	53	61	69	77	77	97	97	101	101
Zweiter Teil des Rückenteils	102	114	126	138	138	168	168	174	174
Neu anschlagen unter jedem Ärmel	12	8	6	4	14	6	16	22	30
Anz. Maschen für Körper (inkl. neu angeschlagenen Maschen je Ärmel)	258	274	294	314	334	378	398	422	438

**ausgenommen Grundmuster vor den Ärmeln*

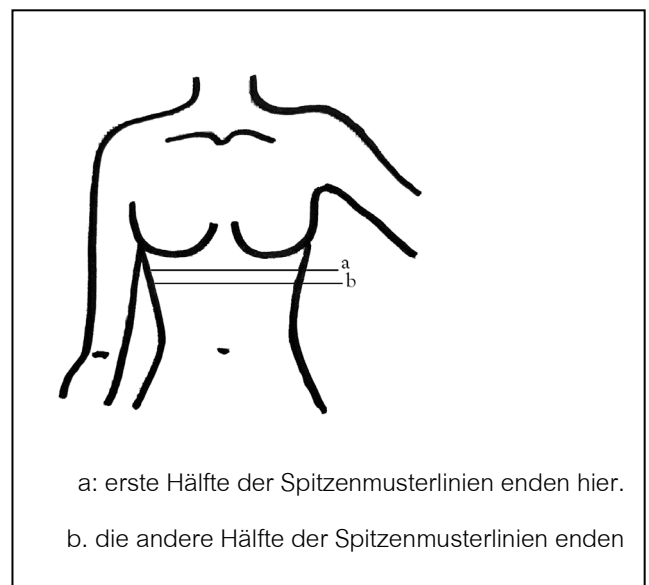
Körper

Die neu angeschlagenen Maschen unter jedem Ärmel werden glatt rechts gestrickt. Stricke in dieser Einteilung den angefangenen Grundmustersatz fertig (bis Grundmusterrunde 12).

Spitzenmuster Endung

Jetzt wird es etwas individueller:

Die Spitzenmusterlinien enden etwa eine halbe Handbreit unter deiner Brust. Das bedeutet, je nach Grösse deiner



Brust, strickst du die Spitzenmusterlinien weiter hinunter, so dass sie nicht zwischen dem Höchsten Punkt deiner Brust enden und auch nicht direkt darunter.

Stricke im Muster bis du die richtige Länge für deinen Körper erreicht hast (Das Grundmuster misst ca. 3.5cm in der Höhe und ich habe für Grösse XS nochmals 2 Wiederholungen gestrickt). Ende mit einer Runde 12 vom Grundmuster. Teile nun ein wie folgt:

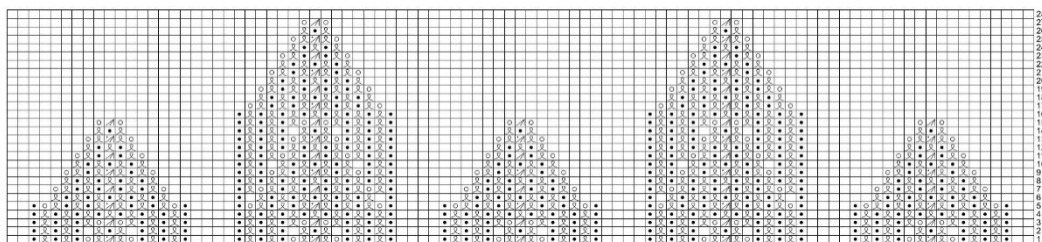
Tip: Notiere dir, wie viele Musterwiederholungen du seit dem Trennen von Körper und Ärmel bis hierhin gestrickt hast, für die Ärmel wirst du die gleiche Anzahl stricken.

Stricke über die erste Musterwiederholung gemäss Chart / ausgeschriebenen Instruktionen "Spitzen Endung", dann stricke rechts über die Maschen unter der Achsel, *stricke gemäss Chart / ausgeschriebenen Instruktionen "Spitzen Endung", stricke (x) rechte Maschen gemäss deiner Grösse, dann gemäss Grundmuster, (x) rechte Maschen gemäss deiner Grösse* stricke von * bis * total 3 Mal, dann nochmals eine «Lace Endung». Nun stricke rechts über die Maschen unter der linken Achsel, und wiederhole von * bis * nochmals 3 mal bis zum BOR. *Den Chart / ausgeschriebene Instruktionen "Spitzen Endung" findest du auf Seite 12.*

Wenn die erste Hälfte der Linien beendet sind, du also Runden 1-12 von "Spitzen Endung" einmal gestrickt hast, machst du das Gleiche noch für die übrigen Spitzenmusterlinien und strickst die Maschen dazwischen in glatt rechts.

Nachfolgend, für eine visuelle Erklärung, einen Ausschnitt wie die Spitzenmusterlinien enden (oder schau dir das Foto auf Seite 41 an):

Bist du etwas rebellisch? Und möchtest du das Spitzenmuster bis zur Abkettkante weiterziehen? Dann ignoriere einfach diese Anweisungen.



Nun stricke den Körper in glatt rechts, bis du die untere Körperlänge für deine Grösse oder deine Wunschlänge erreicht hast.

Grösse	XS	S	M	L	XL	2XL	3XL	4XL	5XL
Länge	31cm	32cm	32cm	33.5cm	35cm	33.5cm	35cm	34.5cm	35.5

Gemessen ab Unterarm.

Jetzt kette alle Maschen locker ab. Nutze das Picot-Abketten oder deine Lieblingsabkett-Technik.

Das Picot-Abketten wird wie folgt gestrickt:

Kette 1 M *Hebe diese M wieder zurück auf deine linke Nadel und schlage mit dem gestrickten Anschlag 2 neue M an, kette 3 M (die 2 neu angeschlagenen und 1 M von der linken Nadel) ab* wdh. von * bis* rundherum. Lass für das Vernähen ca. 20cm stehen und schneide den Arbeitsfaden ab.

Ärmel

Beide Ärmel werden auf die gleiche Weise und ohne Abnahmen gestrickt. Die mittlere Spitzenmusterlinie wird bis zur Abkettkante gestrickt, die anderen zwei enden auf der gleichen Höhe wie die ersten beim Körper. Bring die Ärmelmaschen zurück auf deine bevorzugten Nadeln (Rundstrick oder Nadelspiel). Setze den Arbeitsfaden beim Unterarm neu an, nimm die entsprechende Anz. Maschen für deine Grösse gemäss Tabelle auf der nächsten Seite vom Körper auf, setze deinen BOR in der Mitte der neu aufgenommenen Maschen, schliesse die Runde und stricke im Spitzenmuster.

Grösse	XS	S	M	L	XL	2XL	3XL	4XL	5XL
Ärmel Maschen, je	53	61	69	77	77	97	97	101	101
Aufgenommene Maschen	12	8	6	4	14	6	16	22	30
Total Maschen je Ärmel	65	69	75	81	91	103	113	123	131

Wenn du an den Ärmeln die gleiche Anzahl Musterwiederholungen (Runden) wie am Körper gestrickt hast, beginnst du mit dem Chart / ausgeschriebenen Instruktionen «Spitzen Endung». Lass die erste und die

dritte Spitzenmusterlinie so enden, während du die Mittlere bis zur Abkettkante weiterstrickst. Stricke auf diese Weise, bis du die Länge für deine Grösse oder deine Wunschlänge erreicht hast.

Grösse	XS	S	M	L	XL	2XL	3XL	4XL	5XL
Länge	34cm	36cm	36cm	37cm	37cm	37cm	38cm	38cm	38cm

Ende nach einer Runde 12 des Grundmusters. Kette alle Maschen locker ab, auf die gleiche Art wie beim Körper.

Beenden

Vernähe alle Fäden. Gönn deinem Pullover ein kurzes Bad, presse das Wasser vorsichtig heraus. Lass ihn nun liegend trocknen.

Verwende [#lilibethssweater](#) und [#butzeriadesign](#) und markiere mich mit [@butzeria](#) auf den sozialen Medien. Ich liebe es dir beim Stricken zuzuschauen!

Herzlichen Dank, dass du Lilibeth's Pullover gestrickt hast.

Symbole und Abkürzungen











	BOR	Beginn der Runde
	CO	Anschlagen
	k	Rechte Masche
	k3tog	Stricke 3 Maschen rechts zusammen
		Keine Masche(n) (reiner Platzhalter)
	kfb	Stricke rechts in die Masche, lass sie auf der linken Nadel, und stricke sie nochmals rechts verschränkt ab.
	k-tbl	Rechts verschränkt
	M1L	Eine Masche links geneigt zunehmen. Von vorne mit der linken Nadeln, hebe den Faden zwischen den Maschen von der Vorrunde hoch und stricke diesen rechts verschränkt ab.
	M1R	Eine Masche rechts geneigt zunehmen. Von hinten mit der linken Nadel, hebe den Faden zwischen den Maschen von der Vorrunde hoch und stricke diesen rechts ab.
	p	Linke Masche
	p3tog	Stricke 3 Maschen links zusammen.
	rnd / rnds	Runde(n)
	st / sts	Masche(n)
	yo	Umschlag

Chart Grundmuster

●	ℓ	●	ℓ	●	ℓ	●	ℓ	●	ℓ	●	ℓ	●	ℓ	●	12
●	ℓ	●	ℓ	●	ℓ	○	↗	○	ℓ	●	ℓ	●	ℓ	●	11
●	ℓ	●	ℓ	●	ℓ	●	ℓ	●	ℓ	●	ℓ	●	ℓ	●	10
●	ℓ	●	ℓ	●	ℓ	○	↗	○	ℓ	●	ℓ	●	ℓ	●	9
●	ℓ	●	ℓ	●	ℓ	●	ℓ	●	ℓ	●	ℓ	●	ℓ	●	8
●	ℓ	●	ℓ	○	ℓ	●	↗	●	ℓ	○	ℓ	●	ℓ	●	7
●	ℓ	●	ℓ	○	ℓ	●	ℓ	●	ℓ	○	ℓ	●	ℓ	●	6
●	ℓ	●	ℓ	○	ℓ	●	↗	○	ℓ	●	ℓ	○	ℓ	●	5
●	ℓ	●	ℓ	●	ℓ	●	ℓ	●	ℓ	●	ℓ	●	ℓ	●	4
●	ℓ	○	ℓ	●	ℓ	●	↗	●	ℓ	●	ℓ	○	ℓ	●	3
●	ℓ	●	ℓ	●	ℓ	●	ℓ	●	ℓ	●	ℓ	●	ℓ	●	2
●	○	ℓ	●	ℓ	●	ℓ	↗	○	ℓ	●	ℓ	○	ℓ	●	1
15	14	13	12	11	10	9	8	7	6	5	4	3	2	1	

Runden Ausgeschriebene Instruktionen Grundmuster

Rd 1	P1, yo, k1-tbl, [p1, k1-tbl] x2, p3tog, k1-tbl, [p1, k1-tbl] x2, yo, p1
Rd 2	P1, k1, k1-tbl, [p1, k1-tbl] x5, k1, p1
Rd 3	P1, k1-tbl, yo, [k1-tbl, p1] x2, k3tog, [p1, k1-tbl] x2, yo, k1-tbl, p1
Rd 4	P1, [k1-tbl, p1] x7,
Rd 5	P1, k1-tbl, p1, yo, k1-tbl, p1, k1-tbl, p3tog, k1-tbl, p1, k1-tbl, yo, p1, k1-tbl, p1
Rd 6	P1, k1-tbl, p1, k1, k1-tbl, [p1, k1-tbl] x3, k1, p1, k1-tbl, p1
Rd 7	[P1, k1-tbl] x2, yo, k1-tbl, p1, k3tog, p1, k1-tbl, yo, k1-tbl, p1, k1-tbl, p1
Rd 8	P1, [k1-tbl, p1] x7,
Rd 9	P1, [k1-tbl, p1] x2, yo, k1-tbl, p3tog, k1-tbl, yo, [p1, k1-tbl] x2, p1
Rd 10	P1, [k1-tbl, p1] x2, k1, k1-tbl, p1, k1-tbl, k1, [p1, k1-tbl] x2, p1
Rd 11	[P1, k1-tbl] x3, yo, k3tog, yo, [k1-tbl, p1] x3
Rd 12	P1, [k1-tbl, p1] x7,

Chart Spitzen Endung

							○	/	○														12	
							ℓ	●	ℓ														11	
							ℓ	/	ℓ	○													10	
						○	ℓ	●	/	●	ℓ												9	
						ℓ	●	ℓ	●	ℓ	●	ℓ											8	
						○	ℓ	●	/	●	ℓ	○											7	
						ℓ	●	ℓ	●	ℓ	●	ℓ											6	
						○	ℓ	●	/	●	ℓ	○											5	
						ℓ	●	ℓ	●	ℓ	●	ℓ	●	ℓ									4	
						○	ℓ	●	/	●	ℓ	○											3	
						ℓ	●	ℓ	●	ℓ	●	ℓ	●	ℓ									2	
						○	ℓ	●	/	●	ℓ	○											1	
●	○	ℓ	●	ℓ	●	ℓ	●	/	●	ℓ	●	ℓ	●	ℓ	●	ℓ	○	●						
15	14	13	12	11	10	9	8	7	6	5	4	3	2	1										

Ausgeschriebene Instruktionen Spitzen Endung

Rd 1: P1, yo, k-tbl, [p1, k-tbl] x2, p3tog, k-tbl, [p1, k-tbl] x2, yo, p1.

Rd 2: K2, k-tbl, [p1, k-tbl] x5, k2.

Rd 3: K2, yo, [k-tbl, p1] x2, k3tog, [p1, k-tbl] x2, yo, k2.

Rd 4: K3, k-tbl, [p1, k-tbl] x4, k3.

Rd 5: K3, yo, k-tbl, p1, k-tbl, p3tog, k-tbl, p1, k-tbl, yo, k3.

Rd 6: K4, k-tbl, [p1, k-tbl] x3, k4.

Rd 7: K4, yo, k-tbl, p1, k3tog, p1, k-tbl, yo, k4.

Rd 8: K5, k-tbl, [p1, k-tbl] x2, k5.

Rd 9: K5, yo, k-tbl, p3tog, k-tbl, yo, k5.

Rd 10: K6, k-tbl, p1, k-tbl, k6.

Rd 11: K6, yo, k3tog, yo, k6.

Rd 12: K15.

Appendix

Bitte drucke doch nur die Grösse, die du benötigst (*damit du nicht zu viel Papier verbrauchst*)

*Die ausgeschriebenen Instruktionen und Charts zeigen nur einen Mustersatz, stricke diesen 10-mal in der Runde.
Maschenzahl Kontrolle ist auch nur für einen Mustersatz
Charts werden von rechts nach links und von unten nach oben gelesen.*

Ausgeschriebene Instruktionen Grösse XS findest du auf den Seiten 13 - 15

Chart für Grösse XS findest du auf Seite 16

Ausgeschriebene Instruktionen Grösse S findest du auf den Seiten 17 - 19

Chart für Grösse S findest du auf Seite 20

Ausgeschriebene Instruktionen Grösse M findest du auf den Seiten 21 - 24

Chart für Grösse M findest du auf Seite 24

Ausgeschriebene Instruktionen Grössen L & XL findest du auf den Seiten 25 - 28

Chart für Grössen L & XL findest du auf Seite 29

Ausgeschriebene Instruktionen Grössen 2XL & 3XL findest du auf den Seiten 30 - 33

Chart für Grössen 2XL & 3XL findest du auf Seite 34

Ausgeschriebene Instruktionen Grössen 4XL & 5XL findest du auf den Seiten 35 - 39

Chart für Grössen 4XL & 5XL findest du auf Seite 40

Ausgeschriebene Instruktionen Grösse XS

Die ausgeschriebenen Instruktionen und Charts zeigen nur einen Mustersatz, stricke diesen 10-mal in der Runde. Maschenzahl Kontrolle ist auch nur für einen Mustersatz.

Rd 1: K14.

Rd 2: P1, yo, k-tbl, [p1, k-tbl] twice, p3tog, k-tbl, [p1, k-tbl] twice, yo.

Rd 3: P1, k1, k-tbl, [p1, k-tbl] 5 times, k1.

Rd 4: P1, k-tbl, yo, [k-tbl, p1] twice, k3tog, [p1, k-tbl] twice, yo, k-tbl.

Rd 5: [P1, k-tbl] 7 times.

Rd 6: P1, k-tbl, p1, yo, k-tbl, p1, k-tbl, p3tog, k-tbl, p1, k-tbl, yo, p1, k-tbl.

Rd 7: P1, k-tbl, p1, k1, k-tbl, [p1, k-tbl] 3 times, k1, p1, k-tbl.

Rd 8: [P1, k-tbl] twice, yo, k-tbl, p1, k3tog, p1, k-tbl, yo, k-tbl, p1, k-tbl.

Rd 9: [P1, k-tbl] 7 times.

Rd 10: P1, [k-tbl, p1] twice, yo, k-tbl, p3tog, k-tbl, yo, [p1, k-tbl] twice.

Rd 11: P1, [k-tbl, p1] twice, k1, k-tbl, p1, k-tbl, k1, [p1, k-tbl] twice.

Rd 12: [P1, k-tbl] 3 times, yo, k3tog, yo, k-tbl, [p1, k-tbl] twice.

Rd 13: [P1, k-tbl] 7 times.

Rd 14: P1, yo, k-tbl, [p1, k-tbl] twice, p3tog, k-tbl, [p1, k-tbl] twice, yo, M1R.

Rd 15: P1, k1, k-tbl, [p1, k-tbl] 5 times, k1, p1.

Rd 16: P1, k-tbl, yo, [k-tbl, p1] twice, k3tog, [p1, k-tbl] twice, yo, k-tbl, p1, M1L.

Rd 17: [P1, k-tbl] 8 times.

Rd 18: P1, k-tbl, p1, yo, k-tbl, p1, k-tbl, p3tog, k-tbl, p1, k-tbl, yo, p1, k-tbl, p1, M1R, k-tbl.

Rd 19: P1, k-tbl, p1, k1, k-tbl, [p1, k-tbl] 3 times, k1, [p1, k-tbl] twice, k-tbl.

Rd 20: [P1, k-tbl] twice, yo, k-tbl, p1, k3tog, p1, k-tbl, yo, k-tbl, [p1, k-tbl] twice, M1L, k-tbl.

Rd 21: [P1, k-tbl] 9 times.

Rd 22: P1, [k-tbl, p1] twice, yo, k-tbl, p3tog, k-tbl, yo, [p1, k-tbl] 3 times, M1R, p1, k-tbl.

Rd 23: P1, [k-tbl, p1] twice, k1, k-tbl, p1, k-tbl, k1, [p1, k-tbl] 3 times, p2, k-tbl.

Rd 24: [P1, k-tbl] 3 times, yo, k3tog, yo, [k-tbl, p1] 4 times, M1L, p1, k-tbl.

Rd 25: [P1, k-tbl] 10 times.

Rd 26: P1, yo, k-tbl, [p1, k-tbl] twice, p3tog, k-tbl, [p1, k-tbl] twice, yo, p1, k-tbl, p1, M1R, k-tbl, p1, k-tbl.

Rd 27: P1, k1, k-tbl, [p1, k-tbl] 5 times, k1, p1, [k-tbl, p1, k-tbl] twice.

Rd 28: P1, k-tbl, yo, [k-tbl, p1] twice, k3tog, [p1, k-tbl] twice, yo, k-tbl, [p1, k-tbl] twice, M1L, k-tbl, p1, k-tbl.

Rd 29: [P1, k-tbl] 11 times.

Rd 30: P1, k-tbl, p1, yo, k-tbl, p1, k-tbl, p3tog, k-tbl, p1, k-tbl, yo, [p1, k-tbl] 3 times, M1R, [p1, k-tbl] twice.

Rd 31: P1, k-tbl, p1, k1, k-tbl, [p1, k-tbl] 3 times, k1, [p1, k-tbl] 3 times, p1, [p1, k-tbl] twice.

Rd 32: [P1, k-tbl] twice, yo, k-tbl, p1, k3tog, p1, k-tbl, yo, [k-tbl, p1] 4 times, M1L, [p1, k-tbl] twice.

Rd 33: [P1, k-tbl] 12 times.

Rd 34: P1, [k-tbl, p1] twice, yo, k-tbl, p3tog, k-tbl, yo, p1, [k-tbl, p1] 4 times, M1R, k-tbl, [p1, k-tbl] twice.

Rd 35: P1, [k-tbl, p1] twice, k1, k-tbl, p1, k-tbl, k1, [p1, k-tbl] 5 times, k-tbl, [p1, k-tbl] twice.

Rd 36: [P1, k-tbl] 3 times, yo, k3tog, yo, k-tbl, [p1, k-tbl] 5 times, M1L, k-tbl, [p1, k-tbl] twice.

Rd 37: [P1, k-tbl] 13 times.

Rd 38: P1, yo, k-tbl, [p1, k-tbl] twice, p3tog, k-tbl, [p1, k-tbl] twice, yo, [p1, k-tbl] 3 times, M1R, [p1, k-tbl] 3 times.

Rd 39: P1, k1, k-tbl, [p1, k-tbl] 5 times, k1, p1, k-tbl, [p1, [k-tbl, p1] twice] twice, k-tbl.

Rd 40: P1, k-tbl, yo, [k-tbl, p1] twice, k3tog, [p1, k-tbl] twice, yo, [k-tbl, p1] 4 times, M1L, [p1, k-tbl] 3 times.

Rd 41: [P1, k-tbl] 14 times.

Rd 42: [P1, k-tbl, p1, yo, k-tbl, p1, k-tbl, p3tog, k-tbl, p1, k-tbl, yo, p1, k-tbl] twice.

Rd 43: [P1, k-tbl, p1, k1, k-tbl, [p1, k-tbl] 3 times, k1, p1, k-tbl] twice.

Rd 44: [[P1, k-tbl] twice, yo, k-tbl, p1, k3tog, p1, k-tbl, yo, k-tbl, p1, k-tbl, M1R] twice.

Rd 45: [P1, [k-tbl, p1] 7 times] twice.

Rd 46: [P1, [k-tbl, p1] twice, yo, k-tbl, p3tog, k-tbl, yo, p1, [k-tbl, p1] twice] twice.

Rd 47: [P1, [k-tbl, p1] twice, k1, k-tbl, p1, k-tbl, k1, p1, [k-tbl, p1] twice] twice.

Rd 48: [[P1, k-tbl] 3 times, yo, k3tog, yo, [k-tbl, p1] 3 times] twice.

Rd 49: [P1, [k-tbl, p1] 7 times] twice.

Rd 50: P1, yo, k-tbl, [p1, k-tbl] twice, p3tog, k-tbl, [p1, k-tbl] twice, yo, p1, M1R, p1, yo, k-tbl, [p1, k-tbl] twice, p3tog, k-tbl, [p1, k-tbl] twice, yo, p1, M1L.

Rd 51: [P1, k1, k-tbl, [p1, k-tbl] 5 times, k1, p1, k1] twice.

Rd 52: [P1, k-tbl, yo, [k-tbl, p1] twice, k3tog, [p1, k-tbl] twice, yo, k-tbl, p1, k1] twice.

Rd 53: [P1, [k-tbl, p1] 7 times, k1] twice.

Rd 54: [P1, k-tbl, p1, yo, k-tbl, p1, k-tbl, p3tog, k-tbl, p1, k-tbl, yo, p1, k-tbl, p1, k1] twice.

Rd 55: [P1, k-tbl, p1, k1, k-tbl, [p1, k-tbl] 3 times, k1, p1, k-tbl, p1, k1] twice.

Rd 56: [P1, k-tbl] twice, yo, k-tbl, p1, k3tog, p1, k-tbl, yo, [k-tbl, p1] twice, k1, M1R, [p1, k-tbl] twice, yo, k-tbl, p1, k3tog, p1, k-tbl, yo, [k-tbl, p1] twice, M1L, k1.

Rd 57: [P1, [k-tbl, p1] 7 times, k2] twice.

Rd 58: [P1, [k-tbl, p1] twice, yo, k-tbl, p3tog, k-tbl, yo, p1, [k-tbl, p1] twice, k2] twice.

Rd 59: [P1, [k-tbl, p1] twice, k1, k-tbl, p1, k-tbl, k1, p1, [k-tbl, p1] twice, k2] twice.

Rd 60: [[P1, k-tbl] 3 times, yo, k3tog, yo, [k-tbl, p1] 3 times, k2] twice.

Rd 61: [P1, [k-tbl, p1] 7 times, k2] twice.

Rd 62: [P1, yo, k-tbl, [p1, k-tbl] twice, p3tog, k-tbl, [p1, k-tbl] twice, yo, p1, k2] twice.

Rd 63: [P1, k1, k-tbl, [p1, k-tbl] 5 times, k1, p1, k2] twice.

Rd 64: [P1, k-tbl, yo, [k-tbl, p1] twice, k3tog, [p1, k-tbl] twice, yo, k-tbl, p1, k2] twice.

Rd 65: [P1, [k-tbl, p1] 7 times, k2] twice.

Ausgeschriebene Instruktionen Grösse S

Die ausgeschriebenen Instruktionen und Charts zeigen nur einen Mustersatz, stricke diesen 10-mal in der Runde. Maschenzahl Kontrolle ist auch nur für einen Mustersatz

Rd 1: K14.

Rd 2: P1, yo, k-tbl, [p1, k-tbl] twice, p3tog, k-tbl, [p1, k-tbl] twice, yo.

Rd 3: P1, k1, k-tbl, [p1, k-tbl] 5 times, k1.

Rd 4: P1, k-tbl, yo, [k-tbl, p1] twice, k3tog, [p1, k-tbl] twice, yo, k-tbl.

Rd 5: [P1, k-tbl] 7 times.

Rd 6: P1, k-tbl, p1, yo, k-tbl, p1, k-tbl, p3tog, k-tbl, p1, k-tbl, yo, p1, k-tbl.

Rd 7: P1, k-tbl, p1, k1, k-tbl, [p1, k-tbl] 3 times, k1, p1, k-tbl.

Rd 8: [P1, k-tbl] twice, yo, k-tbl, p1, k3tog, p1, k-tbl, yo, k-tbl, p1, k-tbl.

Rd 9: [P1, k-tbl] 7 times.

Rd 10: P1, [k-tbl, p1] twice, yo, k-tbl, p3tog, k-tbl, yo, [p1, k-tbl] twice.

Rd 11: P1, [k-tbl, p1] twice, k1, k-tbl, p1, k-tbl, k1, [p1, k-tbl] twice.

Rd 12: [P1, k-tbl] 3 times, yo, k3tog, yo, k-tbl, [p1, k-tbl] twice.

Rd 13: [P1, k-tbl] 7 times.

Rd 14: P1, yo, k-tbl, [p1, k-tbl] twice, p3tog, k-tbl, [p1, k-tbl] twice, yo, M1R.

Rd 15: P1, k1, k-tbl, [p1, k-tbl] 5 times, k1, p1.

Rd 16: P1, k-tbl, yo, [k-tbl, p1] twice, k3tog, [p1, k-tbl] twice, yo, k-tbl, p1, M1L.

Rd 17: [P1, k-tbl] 8 times.

Rd 18: P1, k-tbl, p1, yo, k-tbl, p1, k-tbl, p3tog, k-tbl, p1, k-tbl, yo, p1, k-tbl, p1, M1R, k-tbl.

Rd 19: P1, k-tbl, p1, k1, k-tbl, [p1, k-tbl] 3 times, k1, [p1, k-tbl] twice, k-tbl.

Rd 20: [P1, k-tbl] twice, yo, k-tbl, p1, k3tog, p1, k-tbl, yo, k-tbl, [p1, k-tbl] twice, M1L, k-tbl.

Rd 21: [P1, k-tbl] 9 times.

Rd 22: P1, [k-tbl, p1] twice, yo, k-tbl, p3tog, k-tbl, yo, [p1, k-tbl] 3 times, M1R, p1, k-tbl.

Rd 23: P1, [k-tbl, p1] twice, k1, k-tbl, p1, k-tbl, k1, [p1, k-tbl] 3 times, p2, k-tbl.

Rd 24: [P1, k-tbl] 3 times, yo, k3tog, yo, [k-tbl, p1] 4 times, M1L, p1, k-tbl.

Rd 25: [P1, k-tbl] 10 times.

Rd 26: P1, yo, k-tbl, [p1, k-tbl] twice, p3tog, k-tbl, [p1, k-tbl] twice, yo, p1, k-tbl, p1, M1R, k-tbl, p1, k-tbl.

Rd 27: P1, k1, k-tbl, [p1, k-tbl] 5 times, k1, p1, [k-tbl, p1, k-tbl] twice.

Rd 28: P1, k-tbl, yo, [k-tbl, p1] twice, k3tog, [p1, k-tbl] twice, yo, k-tbl, [p1, k-tbl] twice, M1L, k-tbl, p1, k-tbl.

Rd 29: [P1, k-tbl] 11 times.

Rd 30: P1, k-tbl, p1, yo, k-tbl, p1, k-tbl, p3tog, k-tbl, p1, k-tbl, yo, [p1, k-tbl] 3 times, M1R, [p1, k-tbl] twice.

Rd 31: P1, k-tbl, p1, k1, k-tbl, [p1, k-tbl] 3 times, k1, [p1, k-tbl] 3 times, p1, [p1, k-tbl] twice.

Rd 32: [P1, k-tbl] twice, yo, k-tbl, p1, k3tog, p1, k-tbl, yo, [k-tbl, p1] 4 times, M1L, [p1, k-tbl] twice.

Rd 33: [P1, k-tbl] 12 times.

Rd 34: P1, [k-tbl, p1] twice, yo, k-tbl, p3tog, k-tbl, yo, p1, [k-tbl, p1] 4 times, M1R, k-tbl, [p1, k-tbl] twice.

Rd 35: P1, [k-tbl, p1] twice, k1, k-tbl, p1, k-tbl, k1, [p1, k-tbl] 5 times, k-tbl, [p1, k-tbl] twice.

Rd 36: [P1, k-tbl] 3 times, yo, k3tog, yo, k-tbl, [p1, k-tbl] 5 times, M1L, k-tbl, [p1, k-tbl] twice.

Rd 37: [P1, k-tbl] 13 times.

Rd 38: P1, yo, k-tbl, [p1, k-tbl] twice, p3tog, k-tbl, [p1, k-tbl] twice, yo, [p1, k-tbl] 3 times, M1R, [p1, k-tbl] 3 times.

Rd 39: P1, k1, k-tbl, [p1, k-tbl] 5 times, k1, p1, k-tbl, [p1, [k-tbl, p1] twice] twice, k-tbl.

Rd 40: P1, k-tbl, yo, [k-tbl, p1] twice, k3tog, [p1, k-tbl] twice, yo, [k-tbl, p1] 4 times, M1L, [p1, k-tbl] 3 times.

Rd 41: [P1, k-tbl] 14 times.

Rd 42: [P1, k-tbl, p1, yo, k-tbl, p1, k-tbl, p3tog, k-tbl, p1, k-tbl, yo, p1, k-tbl] twice.

Rd 43: [P1, k-tbl, p1, k1, k-tbl, [p1, k-tbl] 3 times, k1, p1, k-tbl] twice.

Rd 44: [[P1, k-tbl] twice, yo, k-tbl, p1, k3tog, p1, k-tbl, yo, k-tbl, p1, k-tbl, M1R] twice.

Rd 45: [P1, [k-tbl, p1] 7 times] twice.

Rd 46: [P1, [k-tbl, p1] twice, yo, k-tbl, p3tog, k-tbl, yo, p1, [k-tbl, p1] twice] twice.

Rd 47: [P1, [k-tbl, p1] twice, k1, k-tbl, p1, k-tbl, k1, p1, [k-tbl, p1] twice] twice.

Rd 48: [[P1, k-tbl] 3 times, yo, k3tog, yo, [k-tbl, p1] 3 times] twice.

Rd 49: [P1, [k-tbl, p1] 7 times] twice.

Rd 50: P1, yo, k-tbl, [p1, k-tbl] twice, p3tog, k-tbl, [p1, k-tbl] twice, yo, p1, M1R, p1, yo, k-tbl, [p1, k-tbl] twice, p3tog, k-tbl, [p1, k-tbl] twice, yo, p1, M1L.

Rd 51: [P1, k1, k-tbl, [p1, k-tbl] 5 times, k1, p1, k1] twice.

Rd 52: [P1, k-tbl, yo, [k-tbl, p1] twice, k3tog, [p1, k-tbl] twice, yo, k-tbl, p1, k1] twice.

Rd 53: [P1, [k-tbl, p1] 7 times, k1] twice.

Rd 54: [P1, k-tbl, p1, yo, k-tbl, p1, k-tbl, p3tog, k-tbl, p1, k-tbl, yo, p1, k-tbl, p1, k1] twice.

Rd 55: P1, k-tbl, p1, k1, k-tbl, [p1, k-tbl] 3 times, k1, p1, k-tbl, p1, k1, M1R, p1, k-tbl, p1, k1, k-tbl, [p1, k-tbl] 3 times, k1, p1, k-tbl, p1, M1L, k1.

Rd 56: [[P1, k-tbl] twice, yo, k-tbl, p1, k3tog, p1, k-tbl, yo, [k-tbl, p1] twice, k2] twice.

Rd 57: [P1, [k-tbl, p1] 7 times, k2] twice.

Rd 58: [P1, [k-tbl, p1] twice, yo, k-tbl, p3tog, k-tbl, yo, p1, [k-tbl, p1] twice, k2] twice.

Rd 59: [P1, [k-tbl, p1] twice, k1, k-tbl, p1, k-tbl, k1, p1, [k-tbl, p1] twice, k2] twice.

Rd 60: [[P1, k-tbl] 3 times, yo, k3tog, yo, [k-tbl, p1] 3 times, k2] twice.

Rd 61: P1, [k-tbl, p1] 7 times, k2, M1R, p1, [k-tbl, p1] 7 times, M1L, k2.

Rd 62: [P1, yo, k-tbl, [p1, k-tbl] twice, p3tog, k-tbl, [p1, k-tbl] twice, yo, p1, k3] twice.

Rd 63: [P1, k1, k-tbl, [p1, k-tbl] 5 times, k1, p1, k3] twice.

Rd 64: [P1, k-tbl, yo, [k-tbl, p1] twice, k3tog, [p1, k-tbl] twice, yo, k-tbl, p1, k3] twice.

Rd 65: [P1, [k-tbl, p1] 7 times, k3] twice.

Rd 66: [P1, k-tbl, p1, yo, k-tbl, p1, k-tbl, p3tog, k-tbl, p1, k-tbl, yo, p1, k-tbl, p1, k3] twice.


Rd 67: [P1, k-tbl, p1, k1, k-tbl, [p1, k-tbl] 3 times, k1, p1, k-tbl, p1, k3] twice.

Rd 68: [P1, k-tbl] twice, yo, k-tbl, p1, k3tog, p1, k-tbl, yo, [k-tbl, p1] twice, k3, M1R, [p1, k-tbl] twice, yo, k-tbl, p1, k3tog, p1, k-tbl, yo, [k-tbl, p1] twice, M1L, k3.

Rd 69: [P1, [k-tbl, p1] 7 times, k4] twice.

Chart Grösse S

Die ausgeschriebenen Instruktionen und Charts zeigen nur einen Mustersatz, stricke diesen 10-mal in der Runde. Maschenzahl Kontrolle ist auch nur für einen Mustersatz. Chart werden von rechts nach links und von unten nach oben gelesen.



Ausgeschriebene Instruktionen Grösse M

Die ausgeschriebenen Instruktionen und Charts zeigen nur einen Mustersatz, stricke diesen 10-mal in der Runde. Maschenzahl Kontrolle ist auch nur für einen Mustersatz

Rd 1: K14.

Rd 2: P1, yo, k-tbl, [p1, k-tbl] twice, p3tog, k-tbl, [p1, k-tbl] twice, yo.

Rd 3: P1, k1, k-tbl, [p1, k-tbl] 5 times, k1.

Rd 4: P1, k-tbl, yo, [k-tbl, p1] twice, k3tog, [p1, k-tbl] twice, yo, k-tbl.

Rd 5: [P1, k-tbl] 7 times.

Rd 6: P1, k-tbl, p1, yo, k-tbl, p1, k-tbl, p3tog, k-tbl, p1, k-tbl, yo, p1, k-tbl.

Rd 7: P1, k-tbl, p1, k1, k-tbl, [p1, k-tbl] 3 times, k1, p1, k-tbl.

Rd 8: [P1, k-tbl] twice, yo, k-tbl, p1, k3tog, p1, k-tbl, yo, k-tbl, p1, k-tbl.

Rd 9: [P1, k-tbl] 7 times.

Rd 10: P1, [k-tbl, p1] twice, yo, k-tbl, p3tog, k-tbl, yo, [p1, k-tbl] twice.

Rd 11: P1, [k-tbl, p1] twice, k1, k-tbl, p1, k-tbl, k1, [p1, k-tbl] twice.

Rd 12: [P1, k-tbl] 3 times, yo, k3tog, yo, k-tbl, [p1, k-tbl] twice.

Rd 13: [P1, k-tbl] 7 times.

Rd 14: P1, yo, k-tbl, [p1, k-tbl] twice, p3tog, k-tbl, [p1, k-tbl] twice, yo, M1R.

Rd 15: P1, k1, k-tbl, [p1, k-tbl] 5 times, k1, p1.

Rd 16: P1, k-tbl, yo, [k-tbl, p1] twice, k3tog, [p1, k-tbl] twice, yo, k-tbl, p1, M1L.

Rd 17: [P1, k-tbl] 8 times.

Rd 18: P1, k-tbl, p1, yo, k-tbl, p1, k-tbl, p3tog, k-tbl, p1, k-tbl, yo, p1, k-tbl, p1, M1R, k-tbl.

Rd 19: P1, k-tbl, p1, k1, k-tbl, [p1, k-tbl] 3 times, k1, [p1, k-tbl] twice, k-tbl.

Rd 20: [P1, k-tbl] twice, yo, k-tbl, p1, k3tog, p1, k-tbl, yo, k-tbl, [p1, k-tbl] twice, M1L, k-tbl.

Rd 21: [P1, k-tbl] 9 times.

Rd 22: P1, [k-tbl, p1] twice, yo, k-tbl, p3tog, k-tbl, yo, [p1, k-tbl] 3 times, M1R, p1, k-tbl.

Rd 23: P1, [k-tbl, p1] twice, k1, k-tbl, p1, k-tbl, k1, [p1, k-tbl] 3 times, p2, k-tbl.

Rd 24: [P1, k-tbl] 3 times, yo, k3tog, yo, [k-tbl, p1] 4 times, M1L, p1, k-tbl.

Rd 25: [P1, k-tbl] 10 times.

Rd 26: P1, yo, k-tbl, [p1, k-tbl] twice, p3tog, k-tbl, [p1, k-tbl] twice, yo, p1, k-tbl, p1, M1R, k-tbl, p1, k-tbl.

Rd 27: P1, k1, k-tbl, [p1, k-tbl] 5 times, k1, p1, [k-tbl, p1, k-tbl] twice.

Rd 28: P1, k-tbl, yo, [k-tbl, p1] twice, k3tog, [p1, k-tbl] twice, yo, k-tbl, [p1, k-tbl] twice, M1L, k-tbl, p1, k-tbl.

Rd 29: [P1, k-tbl] 11 times.

Rd 30: P1, k-tbl, p1, yo, k-tbl, p1, k-tbl, p3tog, k-tbl, p1, k-tbl, yo, [p1, k-tbl] 3 times, M1R, [p1, k-tbl] twice.

Rd 31: P1, k-tbl, p1, k1, k-tbl, [p1, k-tbl] 3 times, k1, [p1, k-tbl] 3 times, p1, [p1, k-tbl] twice.

Rd 32: [P1, k-tbl] twice, yo, k-tbl, p1, k3tog, p1, k-tbl, yo, [k-tbl, p1] 4 times, M1L, [p1, k-tbl] twice.

Rd 33: [P1, k-tbl] 12 times.

Rd 34: P1, [k-tbl, p1] twice, yo, k-tbl, p3tog, k-tbl, yo, p1, [k-tbl, p1] 4 times, M1R, k-tbl, [p1, k-tbl] twice.

Rd 35: P1, [k-tbl, p1] twice, k1, k-tbl, p1, k-tbl, k1, [p1, k-tbl] 5 times, k-tbl, [p1, k-tbl] twice.

Rd 36: [P1, k-tbl] 3 times, yo, k3tog, yo, k-tbl, [p1, k-tbl] 5 times, M1L, k-tbl, [p1, k-tbl] twice.

Rd 37: [P1, k-tbl] 13 times.

Rd 38: P1, yo, k-tbl, [p1, k-tbl] twice, p3tog, k-tbl, [p1, k-tbl] twice, yo, [p1, k-tbl] 3 times, M1R, [p1, k-tbl] 3 times.

Rd 39: P1, k1, k-tbl, [p1, k-tbl] 5 times, k1, p1, k-tbl, [p1, [k-tbl, p1] twice] twice, k-tbl.

Rd 40: P1, k-tbl, yo, [k-tbl, p1] twice, k3tog, [p1, k-tbl] twice, yo, [k-tbl, p1] 4 times, M1L, [p1, k-tbl] 3 times.

Rd 41: [P1, k-tbl] 14 times.

Rd 42: [P1, k-tbl, p1, yo, k-tbl, p1, k-tbl, p3tog, k-tbl, p1, k-tbl, yo, p1, k-tbl] twice.

Rd 43: [P1, k-tbl, p1, k1, k-tbl, [p1, k-tbl] 3 times, k1, p1, k-tbl] twice.

Rd 44: [[P1, k-tbl] twice, yo, k-tbl, p1, k3tog, p1, k-tbl, yo, k-tbl, p1, k-tbl, M1R] twice.

Rd 45: [P1, [k-tbl, p1] 7 times] twice.

Rd 46: [P1, [k-tbl, p1] twice, yo, k-tbl, p3tog, k-tbl, yo, p1, [k-tbl, p1] twice] twice.

Rd 47: [P1, [k-tbl, p1] twice, k1, k-tbl, p1, k-tbl, k1, p1, [k-tbl, p1] twice] twice.

Rd 48: [P1, k-tbl] 3 times, yo, k3tog, yo, [k-tbl, p1] 3 times, M1R, [p1, k-tbl] 3 times, yo, k3tog, yo, [k-tbl, p1] 3 times, M1L.

Rd 49: [P1, [k-tbl, p1] 7 times, k1] twice.

Rd 50: [P1, yo, k-tbl, [p1, k-tbl] twice, p3tog, k-tbl, [p1, k-tbl] twice, yo, p1, k1] twice.

Rd 51: [P1, k1, k-tbl, [p1, k-tbl] 5 times, k1, p1, k1] twice.

Rd 52: [P1, k-tbl, yo, [k-tbl, p1] twice, k3tog, [p1, k-tbl] twice, yo, k-tbl, p1, k1] twice.

Rd 53: P1, [k-tbl, p1] 7 times, k1, M1R, p1, [k-tbl, p1] 7 times, M1L, k1.

Rd 54: [P1, k-tbl, p1, yo, k-tbl, p1, k-tbl, p3tog, k-tbl, p1, k-tbl, yo, p1, k-tbl, p1, k2] twice.

Rd 55: [P1, k-tbl, p1, k1, k-tbl, [p1, k-tbl] 3 times, k1, p1, k-tbl, p1, k2] twice.

Rd 56: [[P1, k-tbl] twice, yo, k-tbl, p1, k3tog, p1, k-tbl, yo, [k-tbl, p1] twice, k2] twice.

Rd 57: [P1, [k-tbl, p1] 7 times, k2] twice.

Rd 58: P1, [k-tbl, p1] twice, yo, k-tbl, p3tog, k-tbl, yo, p1, [k-tbl, p1] twice, k2, M1R, p1, [k-tbl, p1] twice, yo, k-tbl, p3tog, k-tbl, yo, p1, [k-tbl, p1] twice, M1L, k2.

Rd 59: [P1, [k-tbl, p1] twice, k1, k-tbl, p1, k-tbl, k1, p1, [k-tbl, p1] twice, k3] twice.

Rd 60: [[P1, k-tbl] 3 times, yo, k3tog, yo, [k-tbl, p1] 3 times, k3] twice.

Rd 61: [P1, [k-tbl, p1] 7 times, k3] twice.

Rd 62: [P1, yo, k-tbl, [p1, k-tbl] twice, p3tog, k-tbl, [p1, k-tbl] twice, yo, p1, k3] twice.

Rd 63: P1, k1, k-tbl, [p1, k-tbl] 5 times, k1, p1, k3, M1R, p1, k1, k-tbl, [p1, k-tbl] 5 times, k1, p1, M1L, k3.

Rd 64: [P1, k-tbl, yo, [k-tbl, p1] twice, k3tog, [p1, k-tbl] twice, yo, k-tbl, p1, k4] twice.

Rd 65: [P1, [k-tbl, p1] 7 times, k4] twice.

Rd 66: [P1, k-tbl, p1, yo, k-tbl, p1, k-tbl, p3tog, k-tbl, p1, k-tbl, yo, p1, k-tbl, p1, k4] twice.

Rd 67: [P1, k-tbl, p1, k1, k-tbl, [p1, k-tbl] 3 times, k1, p1, k-tbl, p1, k4] twice.

Rd 68: [P1, k-tbl] twice, yo, k-tbl, p1, k3tog, p1, k-tbl, yo, [k-tbl, p1] twice, k4, M1R, [p1, k-tbl] twice, yo, k-tbl, p1, k3tog, p1, k-tbl, yo, [k-tbl, p1] twice, M1L, k4.

Rd 69: [P1, [k-tbl, p1] 7 times, k5] twice.

Rd 70: [P1, [k-tbl, p1] twice, yo, k-tbl, p3tog, k-tbl, yo, p1, [k-tbl, p1] twice, k5] twice.

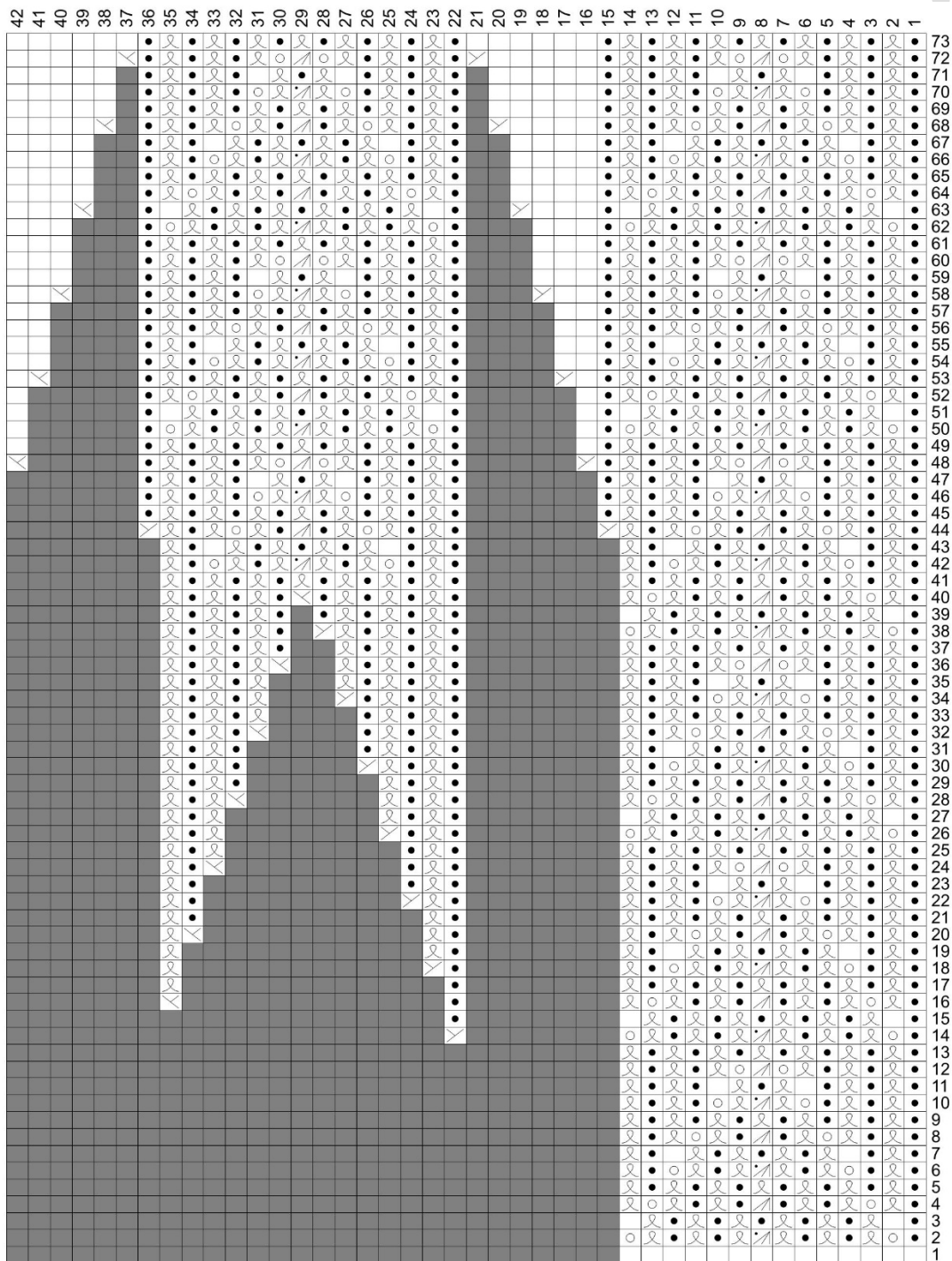
Rd 71: [P1, [k-tbl, p1] twice, k1, k-tbl, p1, k-tbl, k1, p1, [k-tbl, p1] twice, k5] twice.

Rd 72: [P1, k-tbl] 3 times, yo, k3tog, yo, [k-tbl, p1] 3 times, k5, M1R, [p1, k-tbl] 3 times, yo, k3tog, yo, [k-tbl, p1] 3 times, M1L, k5.

Rd 73: [P1, [k-tbl, p1] 7 times, k6] twice.

Chart Grösse M

Die ausgeschriebenen Instruktionen und Charts zeigen nur einen Mustersatz, stricke diesen 10-mal in der Runde. Maschenzahl Kontrolle ist auch nur für einen Mustersatz. Chart wird von rechts nach links und von unten nach oben gelesen.



Ausgeschriebene Instruktionen Grössen L & XL

Die ausgeschriebenen Instruktionen und Charts zeigen nur einen Mustersatz, stricke diesen 10-mal in der Runde. Maschenzahl Kontrolle ist auch nur für einen Mustersatz

Rd 1: K14.

Rd 2: P1, yo, k-tbl, [p1, k-tbl] twice, p3tog, k-tbl, [p1, k-tbl] twice, yo.

Rd 3: P1, k1, k-tbl, [p1, k-tbl] 5 times, k1.

Rd 4: P1, k-tbl, yo, [k-tbl, p1] twice, k3tog, [p1, k-tbl] twice, yo, k-tbl.

Rd 5: [P1, k-tbl] 7 times.

Rd 6: P1, k-tbl, p1, yo, k-tbl, p1, k-tbl, p3tog, k-tbl, p1, k-tbl, yo, p1, k-tbl.

Rd 7: P1, k-tbl, p1, k1, k-tbl, [p1, k-tbl] 3 times, k1, p1, k-tbl.

Rd 8: [P1, k-tbl] twice, yo, k-tbl, p1, k3tog, p1, k-tbl, yo, k-tbl, p1, k-tbl.

Rd 9: [P1, k-tbl] 7 times.

Rd 10: P1, [k-tbl, p1] twice, yo, k-tbl, p3tog, k-tbl, yo, [p1, k-tbl] twice.

Rd 11: P1, [k-tbl, p1] twice, k1, k-tbl, p1, k-tbl, k1, [p1, k-tbl] twice.

Rd 12: [P1, k-tbl] 3 times, yo, k3tog, yo, k-tbl, [p1, k-tbl] twice.

Rd 13: [P1, k-tbl] 7 times.

Rd 14: P1, yo, k-tbl, [p1, k-tbl] twice, p3tog, k-tbl, [p1, k-tbl] twice, yo, M1R.

Rd 15: P1, k1, k-tbl, [p1, k-tbl] 5 times, k1, p1.

Rd 16: P1, k-tbl, yo, [k-tbl, p1] twice, k3tog, [p1, k-tbl] twice, yo, k-tbl, p1, M1L.

Rd 17: [P1, k-tbl] 8 times.

Rd 18: P1, k-tbl, p1, yo, k-tbl, p1, k-tbl, p3tog, k-tbl, p1, k-tbl, yo, p1, k-tbl, p1, M1R, k-tbl.

Rd 19: P1, k-tbl, p1, k1, k-tbl, [p1, k-tbl] 3 times, k1, [p1, k-tbl] twice, k-tbl.

Rd 20: [P1, k-tbl] twice, yo, k-tbl, p1, k3tog, p1, k-tbl, yo, k-tbl, [p1, k-tbl] twice, M1L, k-tbl.

Rd 21: [P1, k-tbl] 9 times.

Rd 22: P1, [k-tbl, p1] twice, yo, k-tbl, p3tog, k-tbl, yo, [p1, k-tbl] 3 times, M1R, p1, k-tbl.

Rd 23: P1, [k-tbl, p1] twice, k1, k-tbl, p1, k-tbl, k1, [p1, k-tbl] 3 times, p2, k-tbl.

Rd 24: [P1, k-tbl] 3 times, yo, k3tog, yo, [k-tbl, p1] 4 times, M1L, p1, k-tbl.

Rd 25: [P1, k-tbl] 10 times.

Rd 26: P1, yo, k-tbl, [p1, k-tbl] twice, p3tog, k-tbl, [p1, k-tbl] twice, yo, p1, k-tbl, p1, M1R, k-tbl, p1, k-tbl.

Rd 27: P1, k1, k-tbl, [p1, k-tbl] 5 times, k1, p1, [k-tbl, p1, k-tbl] twice.

Rd 28: P1, k-tbl, yo, [k-tbl, p1] twice, k3tog, [p1, k-tbl] twice, yo, k-tbl, [p1, k-tbl] twice, M1L, k-tbl, p1, k-tbl.

Rd 29: [P1, k-tbl] 11 times.

Rd 30: P1, k-tbl, p1, yo, k-tbl, p1, k-tbl, p3tog, k-tbl, p1, k-tbl, yo, [p1, k-tbl] 3 times, M1R, [p1, k-tbl] twice.

Rd 31: P1, k-tbl, p1, k1, k-tbl, [p1, k-tbl] 3 times, k1, [p1, k-tbl] 3 times, p1, [p1, k-tbl] twice.

Rd 32: [P1, k-tbl] twice, yo, k-tbl, p1, k3tog, p1, k-tbl, yo, [k-tbl, p1] 4 times, M1L, [p1, k-tbl] twice.

Rd 33: [P1, k-tbl] 12 times.

Rd 34: P1, [k-tbl, p1] twice, yo, k-tbl, p3tog, k-tbl, yo, p1, [k-tbl, p1] 4 times, M1R, k-tbl, [p1, k-tbl] twice.

Rd 35: P1, [k-tbl, p1] twice, k1, k-tbl, p1, k-tbl, k1, [p1, k-tbl] 5 times, k-tbl, [p1, k-tbl] twice.

Rd 36: [P1, k-tbl] 3 times, yo, k3tog, yo, k-tbl, [p1, k-tbl] 5 times, M1L, k-tbl, [p1, k-tbl] twice.

Rd 37: [P1, k-tbl] 13 times.

Rd 38: P1, yo, k-tbl, [p1, k-tbl] twice, p3tog, k-tbl, [p1, k-tbl] twice, yo, [p1, k-tbl] 3 times, M1R, [p1, k-tbl] 3 times.

Rd 39: P1, k1, k-tbl, [p1, k-tbl] 5 times, k1, p1, k-tbl, [p1, [k-tbl, p1] twice] twice, k-tbl.

Rd 40: P1, k-tbl, yo, [k-tbl, p1] twice, k3tog, [p1, k-tbl] twice, yo, [k-tbl, p1] 4 times, M1L, [p1, k-tbl] 3 times.

Rd 41: [P1, k-tbl] 14 times.

Rd 42: [P1, k-tbl, p1, yo, k-tbl, p1, k-tbl, p3tog, k-tbl, p1, k-tbl, yo, p1, k-tbl] twice.

Rd 43: [P1, k-tbl, p1, k1, k-tbl, [p1, k-tbl] 3 times, k1, p1, k-tbl] twice.

Rd 44: [[P1, k-tbl] twice, yo, k-tbl, p1, k3tog, p1, k-tbl, yo, k-tbl, p1, k-tbl, M1R] twice.

Rd 45: [P1, [k-tbl, p1] 7 times] twice.

Rd 46: [P1, [k-tbl, p1] twice, yo, k-tbl, p3tog, k-tbl, yo, p1, [k-tbl, p1] twice] twice.

Rd 47: [P1, [k-tbl, p1] twice, k1, k-tbl, p1, k-tbl, k1, p1, [k-tbl, p1] twice] twice.

Rd 48: [P1, k-tbl] 3 times, yo, k3tog, yo, [k-tbl, p1] 3 times, M1R, [p1, k-tbl] 3 times, yo, k3tog, yo, [k-tbl, p1] 3 times, M1L.

Rd 49: [P1, [k-tbl, p1] 7 times, k1] twice.

Rd 50: [P1, yo, k-tbl, [p1, k-tbl] twice, p3tog, k-tbl, [p1, k-tbl] twice, yo, p1, k1] twice.

Rd 51: [P1, k1, k-tbl, [p1, k-tbl] 5 times, k1, p1, k1] twice.

Rd 52: P1, k-tbl, yo, [k-tbl, p1] twice, k3tog, [p1, k-tbl] twice, yo, k-tbl, p1, k1, M1R, p1, k-tbl, yo, [k-tbl, p1] twice, k3tog, [p1, k-tbl] twice, yo, k-tbl, p1, M1L, k1.

Rd 53: [P1, [k-tbl, p1] 7 times, k2] twice.

Rd 54: [P1, k-tbl, p1, yo, k-tbl, p1, k-tbl, p3tog, k-tbl, p1, k-tbl, yo, p1, k-tbl, p1, k2] twice.

Rd 55: [P1, k-tbl, p1, k1, k-tbl, [p1, k-tbl] 3 times, k1, p1, k-tbl, p1, k2] twice.

Rd 56: [P1, k-tbl] twice, yo, k-tbl, p1, k3tog, p1, k-tbl, yo, [k-tbl, p1] twice, k2, M1R, [p1, k-tbl] twice, yo, k-tbl, p1, k3tog, p1, k-tbl, yo, [k-tbl, p1] twice, M1L, k2.

Rd 57: [P1, [k-tbl, p1] 7 times, k3] twice.

Rd 58: [P1, [k-tbl, p1] twice, yo, k-tbl, p3tog, k-tbl, yo, p1, [k-tbl, p1] twice, k3] twice.

Rd 59: [P1, [k-tbl, p1] twice, k1, k-tbl, p1, k-tbl, k1, p1, [k-tbl, p1] twice, k3] twice.

Rd 60: [P1, k-tbl] 3 times, yo, k3tog, yo, [k-tbl, p1] 3 times, k3, M1R, [p1, k-tbl] 3 times, yo, k3tog, yo, [k-tbl, p1] 3 times, M1L, k3.

Rd 61: [P1, [k-tbl, p1] 7 times, k4] twice.

Rd 62: [P1, yo, k-tbl, [p1, k-tbl] twice, p3tog, k-tbl, [p1, k-tbl] twice, yo, p1, k4] twice.

Rd 63: [P1, k1, k-tbl, [p1, k-tbl] 5 times, k1, p1, k4] twice.

Rd 64: P1, k-tbl, yo, [k-tbl, p1] twice, k3tog, [p1, k-tbl] twice, yo, k-tbl, p1, k4, M1R, p1, k-tbl, yo, [k-tbl, p1] twice, k3tog, [p1, k-tbl] twice, yo, k-tbl, p1, M1L, k4.

Rd 65: [P1, [k-tbl, p1] 7 times, k5] twice.

Rd 66: [P1, k-tbl, p1, yo, k-tbl, p1, k-tbl, p3tog, k-tbl, p1, k-tbl, yo, p1, k-tbl, p1, k5] twice.

Rd 67: [P1, k-tbl, p1, k1, k-tbl, [p1, k-tbl] 3 times, k1, p1, k-tbl, p1, k5] twice.

Rd 68: [P1, k-tbl] twice, yo, k-tbl, p1, k3tog, p1, k-tbl, yo, [k-tbl, p1] twice, k5, M1R, [p1, k-tbl] twice, yo, k-tbl, p1, k3tog, p1, k-tbl, yo, [k-tbl, p1] twice, M1L, k5.

Rd 69: [P1, [k-tbl, p1] 7 times, k6] twice.

Rd 70: [P1, [k-tbl, p1] twice, yo, k-tbl, p3tog, k-tbl, yo, p1, [k-tbl, p1] twice, k6] twice.

Rd 71: [P1, [k-tbl, p1] twice, k1, k-tbl, p1, k-tbl, k1, p1, [k-tbl, p1] twice, k6] twice.

Rd 72: [P1, k-tbl] 3 times, yo, k3tog, yo, [k-tbl, p1] 3 times, k6, M1R, [p1, k-tbl] 3 times, yo, k3tog, yo, [k-tbl, p1] 3 times, M1L, k6.

Rd 73: [P1, [k-tbl, p1] 7 times, k7] twice.

Rd 74: [P1, yo, k-tbl, [p1, k-tbl] twice, p3tog, k-tbl, [p1, k-tbl] twice, yo, p1, k7] twice.

Rd 75: [P1, k1, k-tbl, [p1, k-tbl] 5 times, k1, p1, k7] twice.

Rd 76: [P1, k-tbl, yo, [k-tbl, p1] twice, k3tog, [p1, k-tbl] twice, yo, k-tbl, p1, k7] twice.

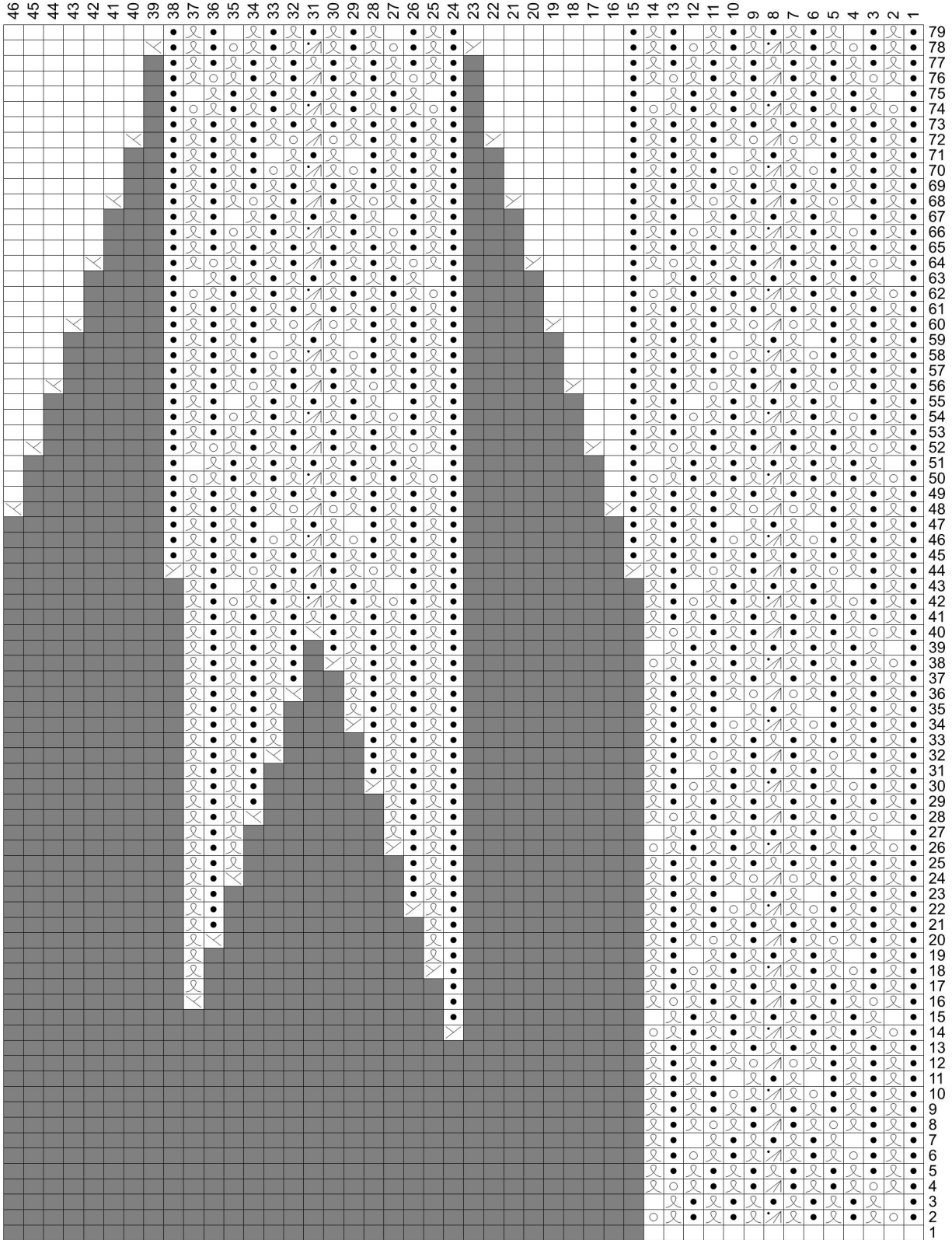
Rd 77: [P1, [k-tbl, p1] 7 times, k7] twice.

Rd 78: P1, k-tbl, p1, yo, k-tbl, p1, k-tbl, p3tog, k-tbl, p1, k-tbl, yo, p1, k-tbl, p1, k7, M1R, p1, k-tbl, p1, yo, k-tbl, p1, k-tbl, p3tog, k-tbl, p1, k-tbl, yo, p1, k-tbl, p1, M1L, k7.

Rd 79: [P1, k-tbl, p1, k1, k-tbl, [p1, k-tbl] 3 times, k1, p1, k-tbl, p1, k8] twice.

Chart Grössen L & XL

Die ausgeschriebenen Instruktionen und Charts zeigen nur einen Mustersatz, stricke diesen 10-mal in der Runde. Maschenzahl Kontrolle ist auch nur für einen Mustersatz. Chart wird von rechts nach links und von unten nach oben gelesen.



Ausgeschriebene Instruktionen Grössen 2XL & 3XL

Die ausgeschriebenen Instruktionen und Charts zeigen nur einen Mustersatz, stricke diesen 10-mal in der Runde. Maschenzahl Kontrolle ist auch nur für einen Mustersatz

Rd 1: K14.

Rd 2: P1, yo, k-tbl, [p1, k-tbl] twice, p3tog, k-tbl, [p1, k-tbl] twice, yo.

Rd 3: P1, k1, k-tbl, [p1, k-tbl] 5 times, k1.

Rd 4: P1, k-tbl, yo, [k-tbl, p1] twice, k3tog, [p1, k-tbl] twice, yo, k-tbl.

Rd 5: [P1, k-tbl] 7 times.

Rd 6: P1, k-tbl, p1, yo, k-tbl, p1, k-tbl, p3tog, k-tbl, p1, k-tbl, yo, p1, k-tbl.

Rd 7: P1, k-tbl, p1, k1, k-tbl, [p1, k-tbl] 3 times, k1, p1, k-tbl.

Rd 8: [P1, k-tbl] twice, yo, k-tbl, p1, k3tog, p1, k-tbl, yo, k-tbl, p1, k-tbl.

Rd 9: [P1, k-tbl] 7 times.

Rd 10: P1, [k-tbl, p1] twice, yo, k-tbl, p3tog, k-tbl, yo, [p1, k-tbl] twice.

Rd 11: P1, [k-tbl, p1] twice, k1, k-tbl, p1, k-tbl, k1, [p1, k-tbl] twice.

Rd 12: [P1, k-tbl] 3 times, yo, k3tog, yo, k-tbl, [p1, k-tbl] twice.

Rd 13: [P1, k-tbl] 7 times.

Rd 14: P1, yo, k-tbl, [p1, k-tbl] twice, p3tog, k-tbl, [p1, k-tbl] twice, yo, M1R.

Rd 15: P1, k1, k-tbl, [p1, k-tbl] 5 times, k1, p1.

Rd 16: P1, k-tbl, yo, [k-tbl, p1] twice, k3tog, [p1, k-tbl] twice, yo, k-tbl, p1, M1L.

Rd 17: [P1, k-tbl] 8 times.

Rd 18: P1, k-tbl, p1, yo, k-tbl, p1, k-tbl, p3tog, k-tbl, p1, k-tbl, yo, p1, k-tbl, p1, M1R, k-tbl.

Rd 19: P1, k-tbl, p1, k1, k-tbl, [p1, k-tbl] 3 times, k1, [p1, k-tbl] twice, k-tbl.

Rd 20: [P1, k-tbl] twice, yo, k-tbl, p1, k3tog, p1, k-tbl, yo, k-tbl, [p1, k-tbl] twice, M1L, k-tbl.

Rd 21: [P1, k-tbl] 9 times.

Rd 22: P1, [k-tbl, p1] twice, yo, k-tbl, p3tog, k-tbl, yo, [p1, k-tbl] 3 times, M1R, p1, k-tbl.

Rd 23: P1, [k-tbl, p1] twice, k1, k-tbl, p1, k-tbl, k1, [p1, k-tbl] 3 times, p2, k-tbl.

Rd 24: [P1, k-tbl] 3 times, yo, k3tog, yo, [k-tbl, p1] 4 times, M1L, p1, k-tbl.

Rd 25: [P1, k-tbl] 10 times.

Rd 26: P1, yo, k-tbl, [p1, k-tbl] twice, p3tog, k-tbl, [p1, k-tbl] twice, yo, p1, k-tbl, p1, M1R, k-tbl, p1, k-tbl.

Rd 27: P1, k1, k-tbl, [p1, k-tbl] 5 times, k1, p1, [k-tbl, p1, k-tbl] twice.

Rd 28: P1, k-tbl, yo, [k-tbl, p1] twice, k3tog, [p1, k-tbl] twice, yo, k-tbl, [p1, k-tbl] twice, M1L, k-tbl, p1, k-tbl.

Rd 29: [P1, k-tbl] 11 times.

Rd 30: P1, k-tbl, p1, yo, k-tbl, p1, k-tbl, p3tog, k-tbl, p1, k-tbl, yo, [p1, k-tbl] 3 times, M1R, [p1, k-tbl] twice.

Rd 31: P1, k-tbl, p1, k1, k-tbl, [p1, k-tbl] 3 times, k1, [p1, k-tbl] 3 times, p1, [p1, k-tbl] twice.

Rd 32: [P1, k-tbl] twice, yo, k-tbl, p1, k3tog, p1, k-tbl, yo, [k-tbl, p1] 4 times, M1L, [p1, k-tbl] twice.

Rd 33: [P1, k-tbl] 12 times.

Rd 34: P1, [k-tbl, p1] twice, yo, k-tbl, p3tog, k-tbl, yo, p1, [k-tbl, p1] 4 times, M1R, k-tbl, [p1, k-tbl] twice.

Rd 35: P1, [k-tbl, p1] twice, k1, k-tbl, p1, k-tbl, k1, [p1, k-tbl] 5 times, k-tbl, [p1, k-tbl] twice.

Rd 36: [P1, k-tbl] 3 times, yo, k3tog, yo, k-tbl, [p1, k-tbl] 5 times, M1L, k-tbl, [p1, k-tbl] twice.

Rd 37: [P1, k-tbl] 13 times.

Rd 38: P1, yo, k-tbl, [p1, k-tbl] twice, p3tog, k-tbl, [p1, k-tbl] twice, yo, [p1, k-tbl] 3 times, M1R, [p1, k-tbl] 3 times.

Rd 39: P1, k1, k-tbl, [p1, k-tbl] 5 times, k1, p1, k-tbl, [p1, [k-tbl, p1] twice] twice, k-tbl.

Rd 40: P1, k-tbl, yo, [k-tbl, p1] twice, k3tog, [p1, k-tbl] twice, yo, [k-tbl, p1] 4 times, M1L, [p1, k-tbl] 3 times.

Rd 41: [P1, k-tbl] 14 times.

Rd 42: [P1, k-tbl, p1, yo, k-tbl, p1, k-tbl, p3tog, k-tbl, p1, k-tbl, yo, p1, k-tbl] twice.

Rd 43: [P1, k-tbl, p1, k1, k-tbl, [p1, k-tbl] 3 times, k1, p1, k-tbl] twice.

Rd 44: [[P1, k-tbl] twice, yo, k-tbl, p1, k3tog, p1, k-tbl, yo, k-tbl, p1, k-tbl, M1R] twice.

Rd 45: [P1, [k-tbl, p1] 7 times] twice.

Rd 46: [P1, [k-tbl, p1] twice, yo, k-tbl, p3tog, k-tbl, yo, p1, [k-tbl, p1] twice] twice.

Rd 47: P1, [k-tbl, p1] twice, k1, k-tbl, p1, k-tbl, k1, p1, [k-tbl, p1] twice, M1R, p1, [k-tbl, p1] twice, k1, k-tbl, p1, k-tbl, k1, p1, [k-tbl, p1] twice, M1L.

Rd 48: [[P1, k-tbl] 3 times, yo, k3tog, yo, [k-tbl, p1] 3 times, k1] twice.

Rd 49: [P1, [k-tbl, p1] 7 times, k1] twice.

Rd 50: P1, yo, k-tbl, [p1, k-tbl] twice, p3tog, k-tbl, [p1, k-tbl] twice, yo, p1, k1, M1R, p1, yo, k-tbl, [p1, k-tbl] twice, p3tog, k-tbl, [p1, k-tbl] twice, yo, p1, M1L, k1.

Rd 51: [P1, k1, k-tbl, [p1, k-tbl] 5 times, k1, p1, k2] twice.

Rd 52: [P1, k-tbl, yo, [k-tbl, p1] twice, k3tog, [p1, k-tbl] twice, yo, k-tbl, p1, k2] twice.

Rd 53: P1, [k-tbl, p1] 7 times, k2, M1R, p1, [k-tbl, p1] 7 times, M1L, k2.

Rd 54: [P1, k-tbl, p1, yo, k-tbl, p1, k-tbl, p3tog, k-tbl, p1, k-tbl, yo, p1, k-tbl, p1, k3] twice.

Rd 55: [P1, k-tbl, p1, k1, k-tbl, [p1, k-tbl] 3 times, k1, p1, k-tbl, p1, k3] twice.

Rd 56: [P1, k-tbl] twice, yo, k-tbl, p1, k3tog, p1, k-tbl, yo, [k-tbl, p1] twice, k3, M1R, [p1, k-tbl] twice, yo, k-tbl, p1, k3tog, p1, k-tbl, yo, [k-tbl, p1] twice, M1L, k3.

Rd 57: [P1, [k-tbl, p1] 7 times, k4] twice.

Rd 58: [P1, [k-tbl, p1] twice, yo, k-tbl, p3tog, k-tbl, yo, p1, [k-tbl, p1] twice, k4] twice.

Rd 59: P1, [k-tbl, p1] twice, k1, k-tbl, p1, k-tbl, k1, p1, [k-tbl, p1] twice, k4, M1R, p1, [k-tbl, p1] twice, k1, k-tbl, p1, k-tbl, k1, p1, [k-tbl, p1] twice, M1L, k4.

Rd 60: [[P1, k-tbl] 3 times, yo, k3tog, yo, [k-tbl, p1] 3 times, k5] twice.

Rd 61: [P1, [k-tbl, p1] 7 times, k5] twice.

Rd 62: P1, yo, k-tbl, [p1, k-tbl] twice, p3tog, k-tbl, [p1, k-tbl] twice, yo, p1, k5, M1R, p1, yo, k-tbl, [p1, k-tbl] twice, p3tog, k-tbl, [p1, k-tbl] twice, yo, p1, M1L, k5.

Rd 63: [P1, k1, k-tbl, [p1, k-tbl] 5 times, k1, p1, k6] twice.

Rd 64: [P1, k-tbl, yo, [k-tbl, p1] twice, k3tog, [p1, k-tbl] twice, yo, k-tbl, p1, k6] twice.

Rd 65: P1, [k-tbl, p1] 7 times, k6, M1R, p1, [k-tbl, p1] 7 times, M1L, k6.

Rd 66: [P1, k-tbl, p1, yo, k-tbl, p1, k-tbl, p3tog, k-tbl, p1, k-tbl, yo, p1, k-tbl, p1, k7] twice.

Rd 67: [P1, k-tbl, p1, k1, k-tbl, [p1, k-tbl] 3 times, k1, p1, k-tbl, p1, k7] twice.

Rd 68: [P1, k-tbl] twice, yo, k-tbl, p1, k3tog, p1, k-tbl, yo, [k-tbl, p1] twice, k7, M1R, [p1, k-tbl] twice, yo, k-tbl, p1, k3tog, p1, k-tbl, yo, [k-tbl, p1] twice, M1L, k7.

Rd 69: [P1, [k-tbl, p1] 7 times, k8] twice.

Rd 70: [P1, [k-tbl, p1] twice, yo, k-tbl, p3tog, k-tbl, yo, p1, [k-tbl, p1] twice, k8] twice.

Rd 71: P1, [k-tbl, p1] twice, k1, k-tbl, p1, k-tbl, k1, p1, [k-tbl, p1] twice, k8, M1R, p1, [k-tbl, p1] twice, k1, k-tbl, p1, k-tbl, k1, p1, [k-tbl, p1] twice, M1L, k8.

Rd 72: [[P1, k-tbl] 3 times, yo, k3tog, yo, [k-tbl, p1] 3 times, k9] twice.

Rd 73: [P1, [k-tbl, p1] 7 times, k9] twice.

Rd 74: P1, yo, k-tbl, [p1, k-tbl] twice, p3tog, k-tbl, [p1, k-tbl] twice, yo, p1, k9, M1R, p1, yo, k-tbl, [p1, k-tbl] twice, p3tog, k-tbl, [p1, k-tbl] twice, yo, p1, M1L, k9.

Rd 75: [P1, k1, k-tbl, [p1, k-tbl] 5 times, k1, p1, k10] twice.

Rd 76: [P1, k-tbl, yo, [k-tbl, p1] twice, k3tog, [p1, k-tbl] twice, yo, k-tbl, p1, k10] twice.

Rd 77: P1, [k-tbl, p1] 7 times, k10, M1R, p1, [k-tbl, p1] 7 times, M1L, k10.

Rd 78: [P1, k-tbl, p1, yo, k-tbl, p1, k-tbl, p3tog, k-tbl, p1, k-tbl, yo, p1, k-tbl, p1, k11] twice.

Rd 79: [P1, k-tbl, p1, k1, k-tbl, [p1, k-tbl] 3 times, k1, p1, k-tbl, p1, k11] twice.

Rd 80: [[P1, k-tbl] twice, yo, k-tbl, p1, k3tog, p1, k-tbl, yo, [k-tbl, p1] twice, k11] twice.

Rd 81: P1, [k-tbl, p1] 7 times, k11, M1R, p1, [k-tbl, p1] 7 times, M1L, k11.

Rd 82: [P1, [k-tbl, p1] twice, yo, k-tbl, p3tog, k-tbl, yo, p1, [k-tbl, p1] twice, k12] twice.

Rd 83: [P1, [k-tbl, p1] twice, k1, k-tbl, p1, k-tbl, k1, p1, [k-tbl, p1] twice, k12] twice.

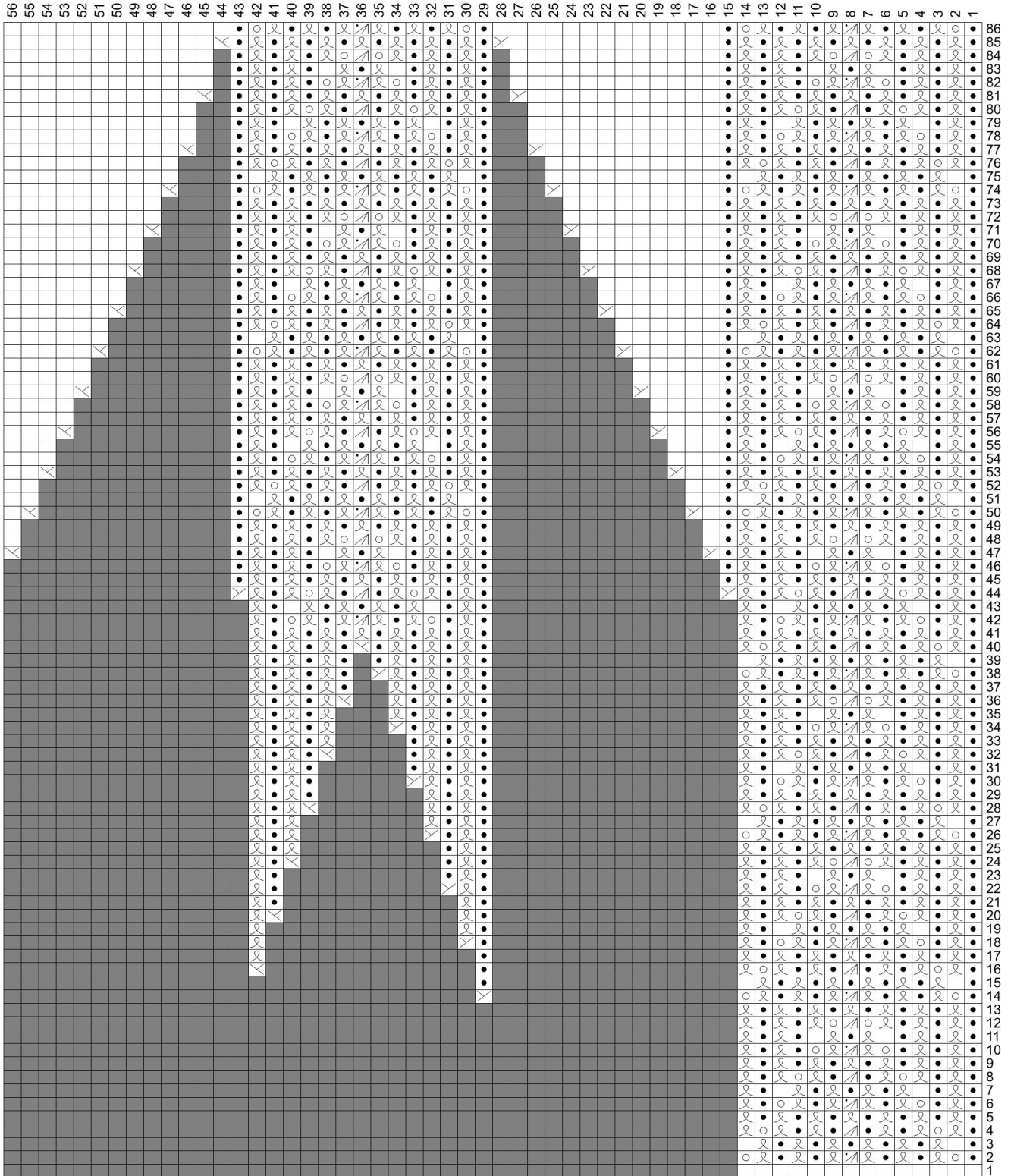
Rd 84: [[P1, k-tbl] 3 times, yo, k3tog, yo, [k-tbl, p1] 3 times, k12] twice.

Rd 85: P1, [k-tbl, p1] 7 times, k12, M1R, p1, [k-tbl, p1] 7 times, M1L, k12.

Rd 86: [P1, yo, k-tbl, [p1, k-tbl] twice, p3tog, k-tbl, [p1, k-tbl] twice, yo, p1, k13] twice.

Chart Grössen 2XL & 3XL

Die ausgeschriebenen Instruktionen und Charts zeigen nur einen Mustersatz, stricke diesen 10-mal in der Runde. Maschenzahl Kontrolle ist auch nur für einen Mustersatz. Chart wird von rechts nach links und von unten nach oben gelesen.



Ausgeschriebene Instruktionen Grössen 4XL & 5XL

Die ausgeschriebenen Instruktionen und Charts zeigen nur einen Mustersatz, stricke diesen 10-mal in der Runde. Maschenzahl Kontrolle ist auch nur für einen Mustersatz

Round 1: K14 (14 sts).

Round 2: P1, yo, k-tbl, [p1, k-tbl] twice, p3tog, k-tbl, [p1, k-tbl] twice, yo (14 sts).

Round 3: P1, k1, k-tbl, [p1, k-tbl] 5 times, k1 (14 sts).

Round 4: P1, k-tbl, yo, [k-tbl, p1] twice, k3tog, [p1, k-tbl] twice, yo, k-tbl (14 sts).

Round 5: [P1, k-tbl] 7 times (14 sts).

Round 6: P1, k-tbl, p1, yo, k-tbl, p1, k-tbl, p3tog, k-tbl, p1, k-tbl, yo, p1, k-tbl (14 sts).

Round 7: P1, k-tbl, p1, k1, k-tbl, [p1, k-tbl] 3 times, k1, p1, k-tbl (14 sts).

Round 8: [P1, k-tbl] twice, yo, k-tbl, p1, k3tog, p1, k-tbl, yo, k-tbl, p1, k-tbl (14 sts).

Round 9: [P1, k-tbl] 7 times (14 sts).

Round 10: P1, [k-tbl, p1] twice, yo, k-tbl, p3tog, k-tbl, yo, [p1, k-tbl] twice (14 sts).

Round 11: P1, [k-tbl, p1] twice, k1, k-tbl, p1, k-tbl, k1, [p1, k-tbl] twice (14 sts).

Round 12: [P1, k-tbl] 3 times, yo, k3tog, yo, k-tbl, [p1, k-tbl] twice (14 sts).

Round 13: [P1, k-tbl] 7 times (14 sts).

Round 14: P1, yo, k-tbl, [p1, k-tbl] twice, p3tog, k-tbl, [p1, k-tbl] twice, yo, M1R (15 sts).

Round 15: P1, k1, k-tbl, [p1, k-tbl] 5 times, k1, p1 (15 sts).

Round 16: P1, k-tbl, yo, [k-tbl, p1] twice, k3tog, [p1, k-tbl] twice, yo, k-tbl, p1, M1L (16 sts).

Round 17: [P1, k-tbl] 8 times (16 sts).

Round 18: P1, k-tbl, p1, yo, k-tbl, p1, k-tbl, p3tog, k-tbl, p1, k-tbl, yo, p1, k-tbl, p1, M1R, k-tbl (17 sts).

Round 19: P1, k-tbl, p1, k1, k-tbl, [p1, k-tbl] 3 times, k1, [p1, k-tbl] twice, k-tbl (17 sts).

Round 20: [P1, k-tbl] twice, yo, k-tbl, p1, k3tog, p1, k-tbl, yo, k-tbl, [p1, k-tbl] twice, M1L, k-tbl (18 sts).

Round 21: [P1, k-tbl] 9 times (18 sts).

Round 22: P1, [k-tbl, p1] twice, yo, k-tbl, p3tog, k-tbl, yo, [p1, k-tbl] 3 times, M1R, p1, k-tbl (19 sts).

Round 23: P1, [k-tbl, p1] twice, k1, k-tbl, p1, k-tbl, k1, [p1, k-tbl] 3 times, p2, k-tbl (19 sts).

Round 24: [P1, k-tbl] 3 times, yo, k3tog, yo, [k-tbl, p1] 4 times, M1L, p1, k-tbl (20 sts).

Round 25: [P1, k-tbl] 10 times (20 sts).

Round 26: P1, yo, k-tbl, [p1, k-tbl] twice, p3tog, k-tbl, [p1, k-tbl] twice, yo, p1, k-tbl, p1, M1R, k-tbl, p1, k-tbl (21 sts).

Round 27: P1, k1, k-tbl, [p1, k-tbl] 5 times, k1, p1, [k-tbl, p1, k-tbl] twice (21 sts).

Round 28: P1, k-tbl, yo, [k-tbl, p1] twice, k3tog, [p1, k-tbl] twice, yo, k-tbl, [p1, k-tbl] twice, M1L, k-tbl, p1, k-tbl (22 sts).

Round 29: [P1, k-tbl] 11 times (22 sts).

Round 30: P1, k-tbl, p1, yo, k-tbl, p1, k-tbl, p3tog, k-tbl, p1, k-tbl, yo, [p1, k-tbl] 3 times, M1R, [p1, k-tbl] twice (23 sts).

Round 31: P1, k-tbl, p1, k1, k-tbl, [p1, k-tbl] 3 times, k1, [p1, k-tbl] 3 times, p1, [p1, k-tbl] twice (23 sts).

Round 32: [P1, k-tbl] twice, yo, k-tbl, p1, k3tog, p1, k-tbl, yo, [k-tbl, p1] 4 times, M1L, [p1, k-tbl] twice (24 sts).

Round 33: [P1, k-tbl] 12 times (24 sts).

Round 34: P1, [k-tbl, p1] twice, yo, k-tbl, p3tog, k-tbl, yo, p1, [k-tbl, p1] 4 times, M1R, k-tbl, [p1, k-tbl] twice (25 sts).

Round 35: P1, [k-tbl, p1] twice, k1, k-tbl, p1, k-tbl, k1, [p1, k-tbl] 5 times, k-tbl, [p1, k-tbl] twice (25 sts).

Round 36: [P1, k-tbl] 3 times, yo, k3tog, yo, k-tbl, [p1, k-tbl] 5 times, M1L, k-tbl, [p1, k-tbl] twice (26 sts).

Round 37: [P1, k-tbl] 13 times (26 sts).

Round 38: P1, yo, k-tbl, [p1, k-tbl] twice, p3tog, k-tbl, [p1, k-tbl] twice, yo, [p1, k-tbl] 3 times, M1R, [p1, k-tbl] 3 times (27 sts).

Round 39: P1, k1, k-tbl, [p1, k-tbl] 5 times, k1, p1, k-tbl, [p1, [k-tbl, p1] twice] twice, k-tbl (27 sts).

Round 40: P1, k-tbl, yo, [k-tbl, p1] twice, k3tog, [p1, k-tbl] twice, yo, [k-tbl, p1] 4 times, M1L, [p1, k-tbl] 3 times (28 sts).

Round 41: [P1, k-tbl] 14 times (28 sts).

Round 42: [P1, k-tbl, p1, yo, k-tbl, p1, k-tbl, p3tog, k-tbl, p1, k-tbl, yo, p1, k-tbl] twice (28 sts).

Round 43: [P1, k-tbl, p1, k1, k-tbl, [p1, k-tbl] 3 times, k1, p1, k-tbl] twice (28 sts).

Round 44: [[P1, k-tbl] twice, yo, k-tbl, p1, k3tog, p1, k-tbl, yo, k-tbl, p1, k-tbl, M1R] twice (30 sts).

Round 45: [P1, [k-tbl, p1] 7 times] twice (30 sts).

Round 46: [P1, [k-tbl, p1] twice, yo, k-tbl, p3tog, k-tbl, yo, p1, [k-tbl, p1] twice] twice (30 sts).

Round 47: P1, [k-tbl, p1] twice, k1, k-tbl, p1, k-tbl, k1, p1, [k-tbl, p1] twice, M1R, p1, [k-tbl, p1] twice, k1, k-tbl, p1, k-tbl, k1, p1, [k-tbl, p1] twice, M1L (32 sts).

Round 48: [[P1, k-tbl] 3 times, yo, k3tog, yo, [k-tbl, p1] 3 times, k1] twice (32 sts).

Round 49: [P1, [k-tbl, p1] 7 times, k1] twice (32 sts).

Round 50: P1, yo, k-tbl, [p1, k-tbl] twice, p3tog, k-tbl, [p1, k-tbl] twice, yo, p1, k1, M1R, p1, yo, k-tbl, [p1, k-tbl] twice, p3tog, k-tbl, [p1, k-tbl] twice, yo, p1, M1L, k1 (34 sts).

Round 51: [P1, k1, k-tbl, [p1, k-tbl] 5 times, k1, p1, k2] twice (34 sts).

Round 52: [P1, k-tbl, yo, [k-tbl, p1] twice, k3tog, [p1, k-tbl] twice, yo, k-tbl, p1, k2] twice (34 sts).

Round 53: P1, [k-tbl, p1] 7 times, k2, M1R, p1, [k-tbl, p1] 7 times, M1L, k2 (36 sts).

Round 54: [P1, k-tbl, p1, yo, k-tbl, p1, k-tbl, p3tog, k-tbl, p1, k-tbl, yo, p1, k-tbl, p1, k3] twice (36 sts).

Round 55: [P1, k-tbl, p1, k1, k-tbl, [p1, k-tbl] 3 times, k1, p1, k-tbl, p1, k3] twice (36 sts).

Round 56: [P1, k-tbl] twice, yo, k-tbl, p1, k3tog, p1, k-tbl, yo, [k-tbl, p1] twice, k3, M1R, [p1, k-tbl] twice, yo, k-tbl, p1, k3tog, p1, k-tbl, yo, [k-tbl, p1] twice, M1L, k3 (38 sts).

Round 57: [P1, [k-tbl, p1] 7 times, k4] twice (38 sts).

Round 58: [P1, [k-tbl, p1] twice, yo, k-tbl, p3tog, k-tbl, yo, p1, [k-tbl, p1] twice, k4] twice (38 sts).

Round 59: P1, [k-tbl, p1] twice, k1, k-tbl, p1, k-tbl, k1, p1, [k-tbl, p1] twice, k4, M1R, p1, [k-tbl, p1] twice, k1, k-tbl, p1, k-tbl, k1, p1, [k-tbl, p1] twice, M1L, k4 (40 sts).

Round 60: [[P1, k-tbl] 3 times, yo, k3tog, yo, [k-tbl, p1] 3 times, k5] twice (40 sts).

Round 61: [P1, [k-tbl, p1] 7 times, k5] twice (40 sts).

Round 62: [P1, yo, k-tbl, [p1, k-tbl] twice, p3tog, k-tbl, [p1, k-tbl] twice, yo, p1, k5] twice (40 sts).

Round 63: [P1, k1, k-tbl, [p1, k-tbl] 5 times, k1, p1, k5] twice (40 sts).

Round 64: P1, k-tbl, yo, [k-tbl, p1] twice, k3tog, [p1, k-tbl] twice, yo, k-tbl, p1, k5, M1R, p1, k-tbl, yo, [k-tbl, p1] twice, k3tog, [p1, k-tbl] twice, yo, k-tbl, p1, M1L, k5 (42 sts).

Round 65: [P1, [k-tbl, p1] 7 times, k6] twice (42 sts).

Round 66: [P1, k-tbl, p1, yo, k-tbl, p1, k-tbl, p3tog, k-tbl, p1, k-tbl, yo, p1, k-tbl, p1, k6] twice (42 sts).

Round 67: [P1, k-tbl, p1, k1, k-tbl, [p1, k-tbl] 3 times, k1, p1, k-tbl, p1, k6] twice (42 sts).

Round 68: [P1, k-tbl] twice, yo, k-tbl, p1, k3tog, p1, k-tbl, yo, [k-tbl, p1] twice, k6, M1R, [p1, k-tbl] twice, yo, k-tbl, p1, k3tog, p1, k-tbl, yo, [k-tbl, p1] twice, M1L, k6 (44 sts).

Round 69: [P1, [k-tbl, p1] 7 times, k7] twice (44 sts).

Round 70: [P1, [k-tbl, p1] twice, yo, k-tbl, p3tog, k-tbl, yo, p1, [k-tbl, p1] twice, k7] twice (44 sts).

Round 71: [P1, [k-tbl, p1] twice, k1, k-tbl, p1, k-tbl, k1, p1, [k-tbl, p1] twice, k7] twice (44 sts).

Round 72: [P1, k-tbl] 3 times, yo, k3tog, yo, [k-tbl, p1] 3 times, k7, M1R, [p1, k-tbl] 3 times, yo, k3tog, yo, [k-tbl, p1] 3 times, M1L, k7 (46 sts).

Round 73: [P1, [k-tbl, p1] 7 times, k8] twice (46 sts).

Round 74: [P1, yo, k-tbl, [p1, k-tbl] twice, p3tog, k-tbl, [p1, k-tbl] twice, yo, p1, k8] twice (46 sts).

Round 75: [P1, k1, k-tbl, [p1, k-tbl] 5 times, k1, p1, k8] twice (46 sts).

Round 76: P1, k-tbl, yo, [k-tbl, p1] twice, k3tog, [p1, k-tbl] twice, yo, k-tbl, p1, k8, M1R, p1, k-tbl, yo, [k-tbl, p1] twice, k3tog, [p1, k-tbl] twice, yo, k-tbl, p1, M1L, k8 (48 sts).

Round 77: [P1, [k-tbl, p1] 7 times, k9] twice (48 sts).

Round 78: [P1, k-tbl, p1, yo, k-tbl, p1, k-tbl, p3tog, k-tbl, p1, k-tbl, yo, p1, k-tbl, p1, k9] twice (48 sts).

Round 79: [P1, k-tbl, p1, k1, k-tbl, [p1, k-tbl] 3 times, k1, p1, k-tbl, p1, k9] twice (48 sts).

Round 80: [P1, k-tbl] twice, yo, k-tbl, p1, k3tog, p1, k-tbl, yo, [k-tbl, p1] twice, k9, M1R, [p1, k-tbl] twice, yo, k-tbl, p1, k3tog, p1, k-tbl, yo, [k-tbl, p1] twice, M1L, k9 (50 sts).

Round 81: [P1, [k-tbl, p1] 7 times, k10] twice (50 sts).

Round 82: [P1, [k-tbl, p1] twice, yo, k-tbl, p3tog, k-tbl, yo, p1, [k-tbl, p1] twice, k10] twice (50 sts).

Round 83: [P1, [k-tbl, p1] twice, k1, k-tbl, p1, k-tbl, k1, p1, [k-tbl, p1] twice, k10] twice (50 sts).

Round 84: [P1, k-tbl] 3 times, yo, k3tog, yo, [k-tbl, p1] 3 times, k10, M1R, [p1, k-tbl] 3 times, yo, k3tog, yo, [k-tbl, p1] 3 times, M1L, k10 (52 sts).

Round 85: [P1, [k-tbl, p1] 7 times, k11] twice (52 sts).

Round 86: [P1, yo, k-tbl, [p1, k-tbl] twice, p3tog, k-tbl, [p1, k-tbl] twice, yo, p1, k11] twice (52 sts).

Round 87: [P1, k1, k-tbl, [p1, k-tbl] 5 times, k1, p1, k11] twice (52 sts).

Round 88: P1, k-tbl, yo, [k-tbl, p1] twice, k3tog, [p1, k-tbl] twice, yo, k-tbl, p1, k11, M1R, p1, k-tbl, yo, [k-tbl, p1] twice, k3tog, [p1, k-tbl] twice, yo, k-tbl, p1, M1L, k11 (54 sts).

Round 89: [P1, [k-tbl, p1] 7 times, k12] twice (54 sts).

Round 90: [P1, k-tbl, p1, yo, k-tbl, p1, k-tbl, p3tog, k-tbl, p1, k-tbl, yo, p1, k-tbl, p1, k12] twice (54 sts).

Round 91: [P1, k-tbl, p1, k1, k-tbl, [p1, k-tbl] 3 times, k1, p1, k-tbl, p1, k12] twice (54 sts).

Round 92: [P1, k-tbl] twice, yo, k-tbl, p1, k3tog, p1, k-tbl, yo, [k-tbl, p1] twice, k12, M1R, [p1, k-tbl] twice, yo, k-tbl, p1, k3tog, p1, k-tbl, yo, [k-tbl, p1] twice, M1L, k12 (56 sts).

Round 93: [P1, [k-tbl, p1] 7 times, k13] twice (56 sts).

Round 94: [P1, [k-tbl, p1] twice, yo, k-tbl, p3tog, k-tbl, yo, p1, [k-tbl, p1] twice, k13] twice (56 sts).

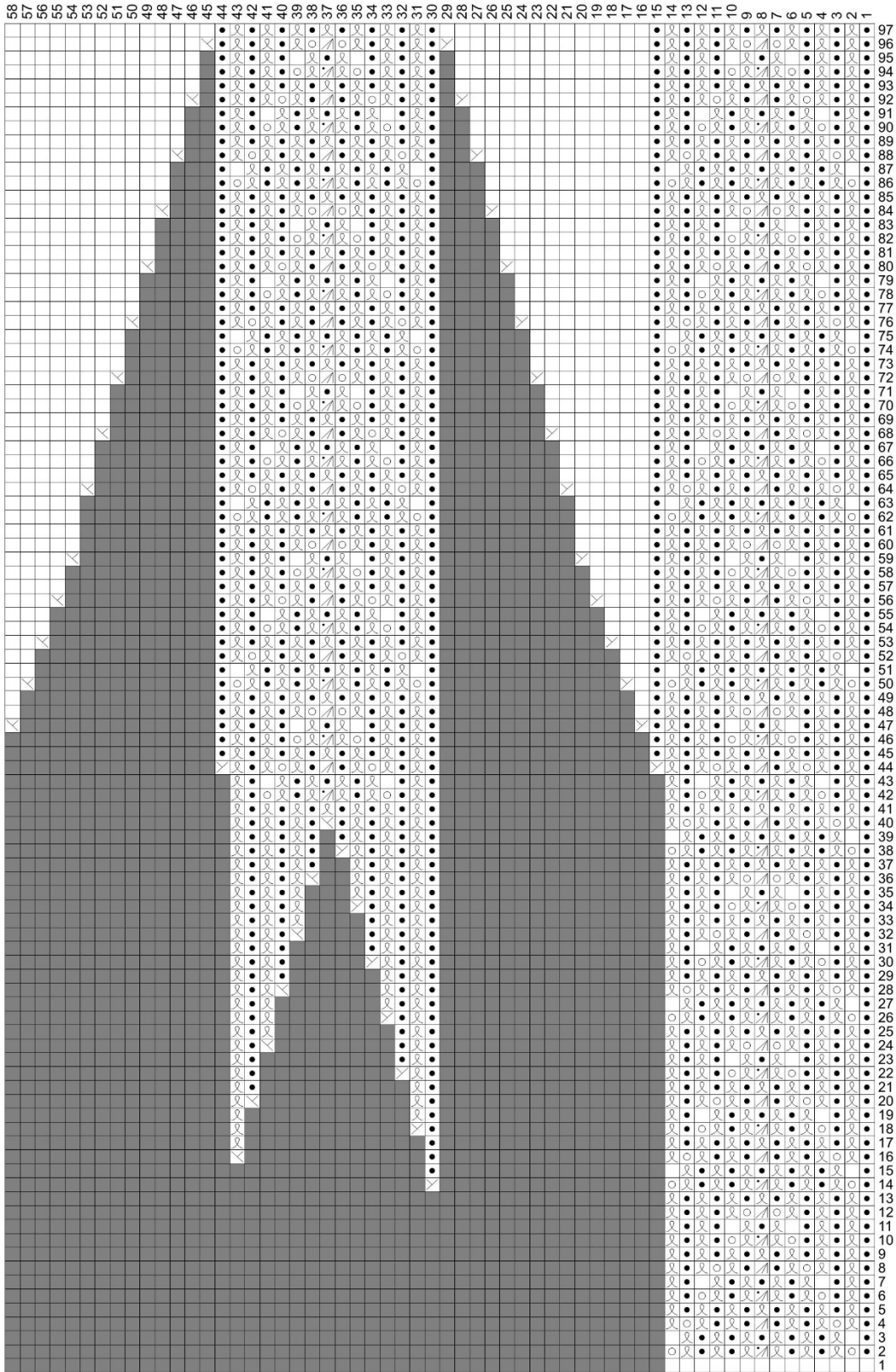
Round 95: [P1, [k-tbl, p1] twice, k1, k-tbl, p1, k-tbl, k1, p1, [k-tbl, p1] twice, k13] twice (56 sts).

Round 96: [P1, k-tbl] 3 times, yo, k3tog, yo, [k-tbl, p1] 3 times, k13, M1R, [p1, k-tbl] 3 times, yo, k3tog, yo, [k-tbl, p1] 3 times, M1L, k13 (58 sts).

Round 97: [P1, [k-tbl, p1] 7 times, k14] twice (58 sts).

Chart Grössen 4XL & 5XL

Die ausgeschriebenen Instruktionen und Charts zeigen nur einen Mustersatz, stricke diesen 10-mal in der Runde. Maschenzahl Kontrolle ist auch nur für einen Mustersatz. Chart wird von rechts nach links und von unten nach oben gelesen.





TestStrick